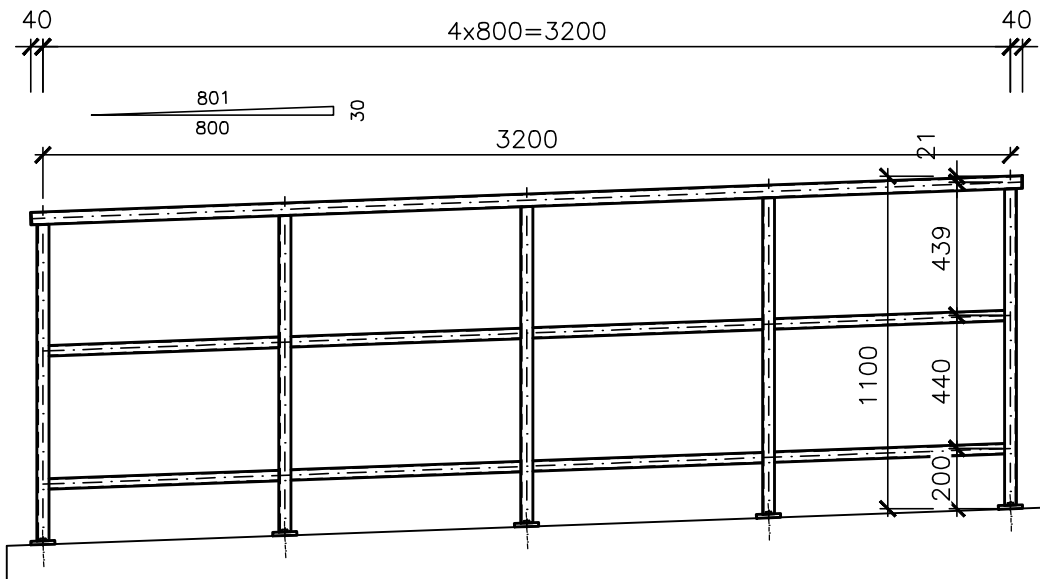
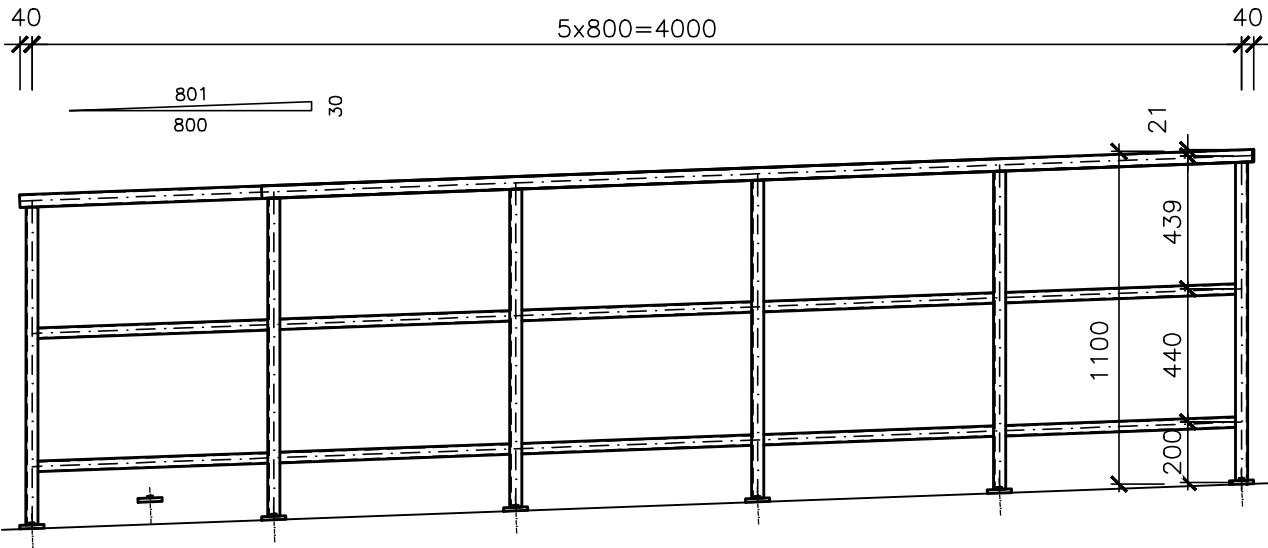


DÍL Z1.1 1:25...2KS

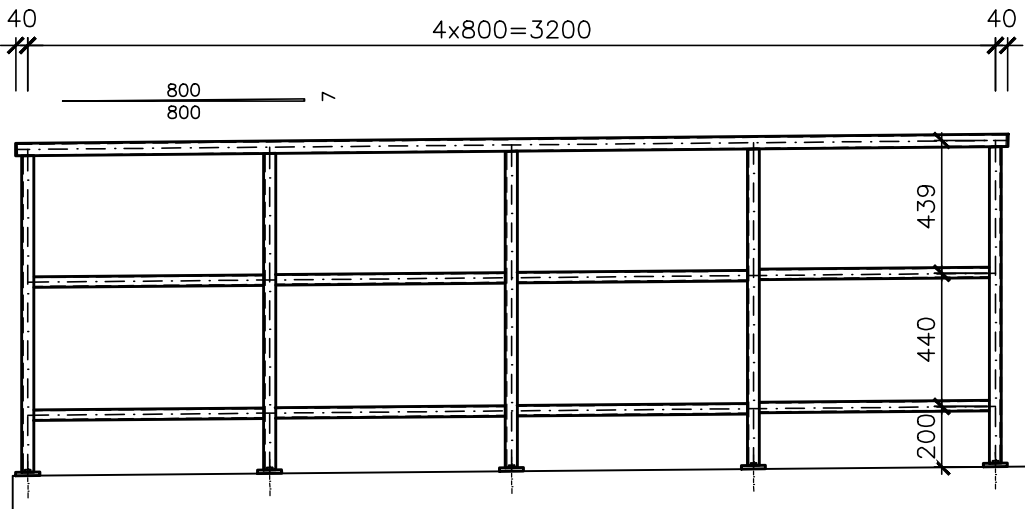


PŘED VÝROBOU ZÁBRADLÍ BUDE OVĚŘENO
PROVEDENÍ PODÉLNÉHO SKLONU KORUNY ZDÍ

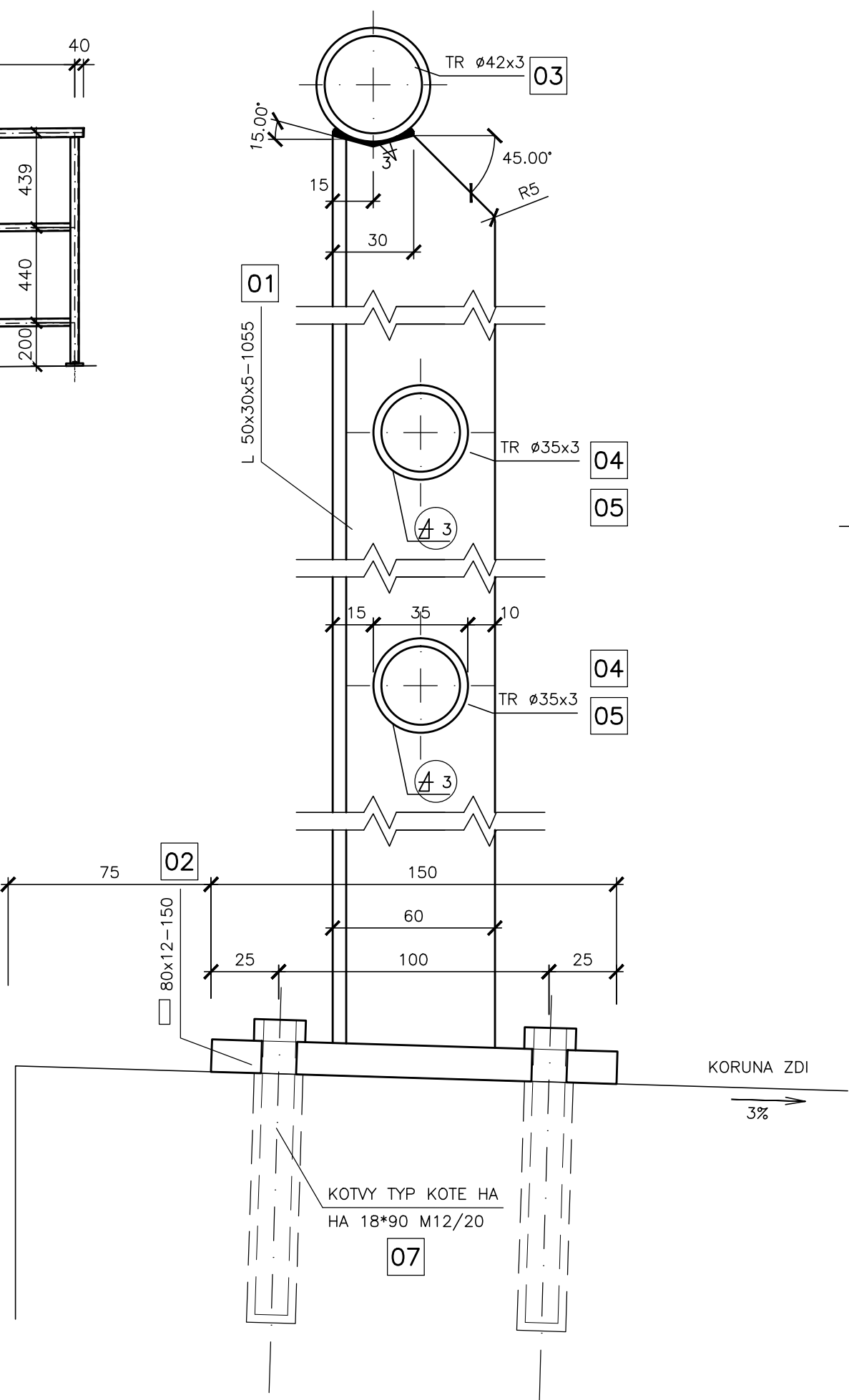
DÍL Z1.2 1:25...3KS



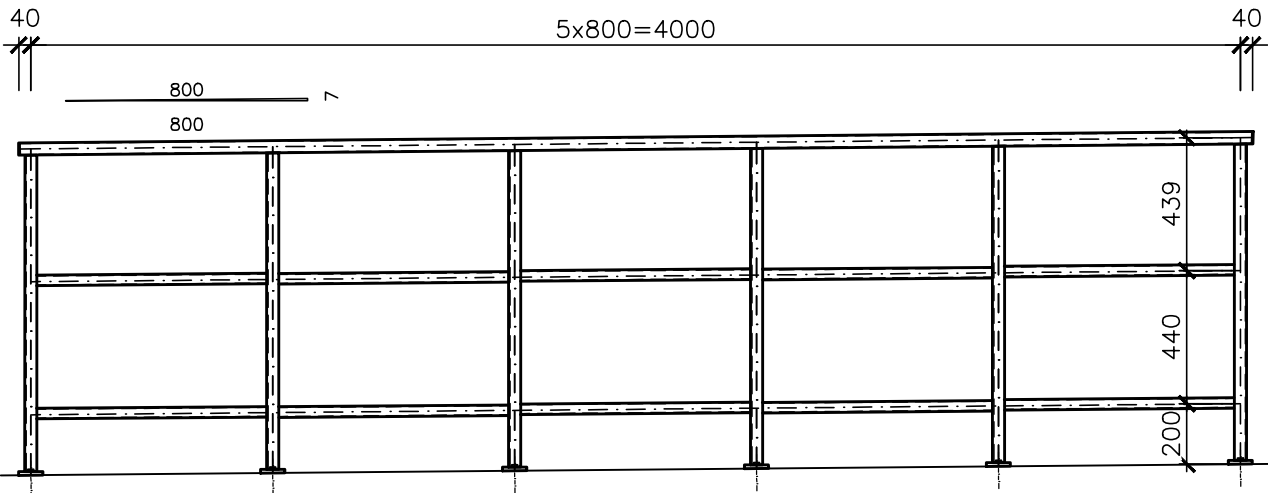
DÍL Z2.1 1:25...6KS



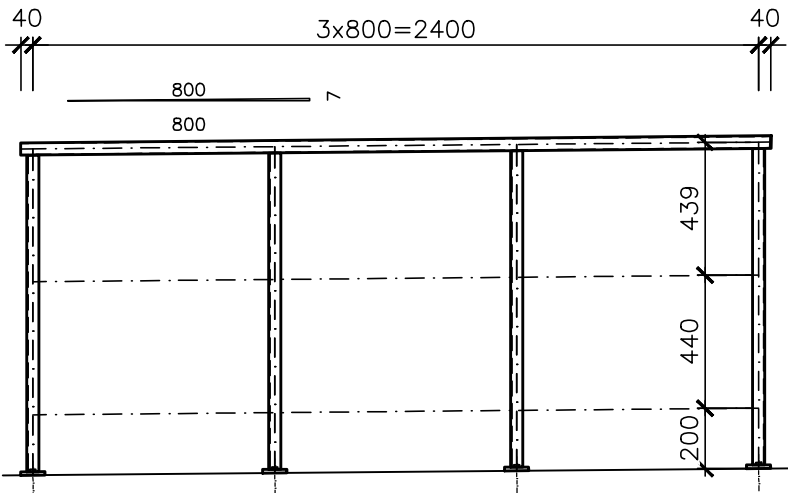
DETAILY 1:2



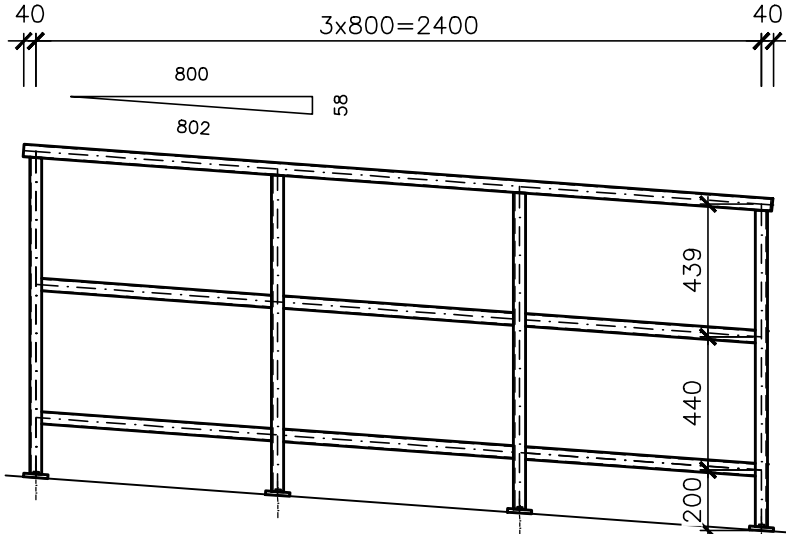
DÍL Z2.2 1:25...3KS



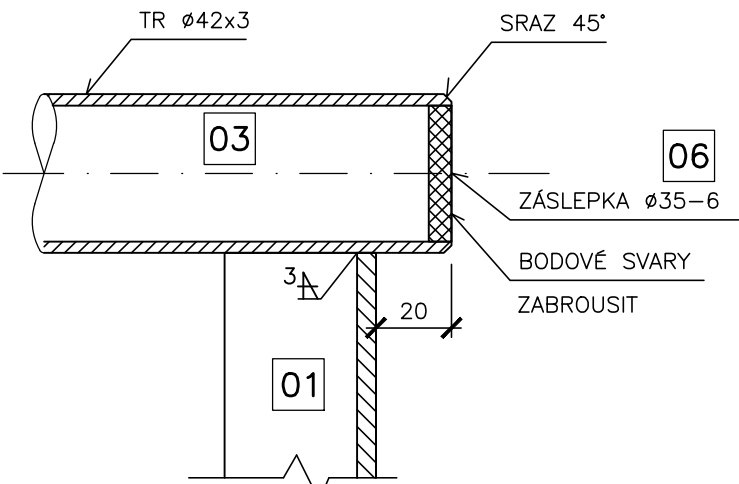
DÍL Z2.3 1:25...1KS



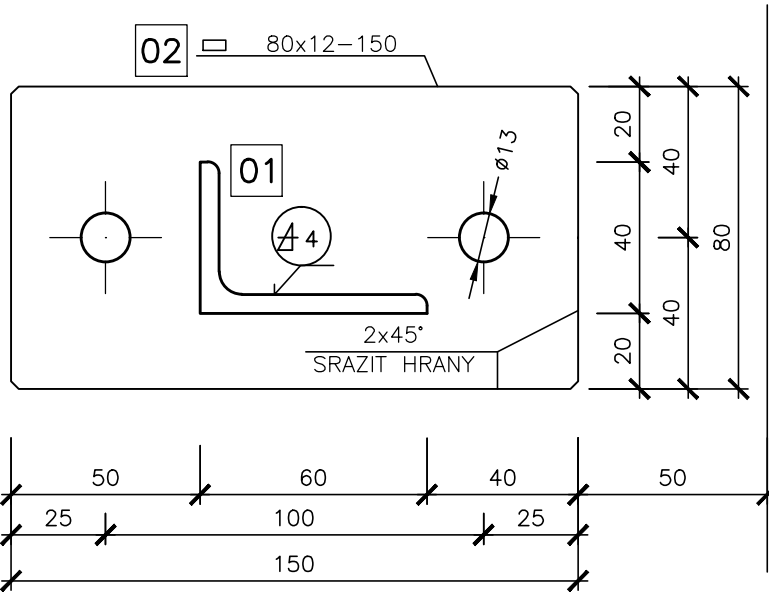
DÍL Z3.1 1:25...1KS



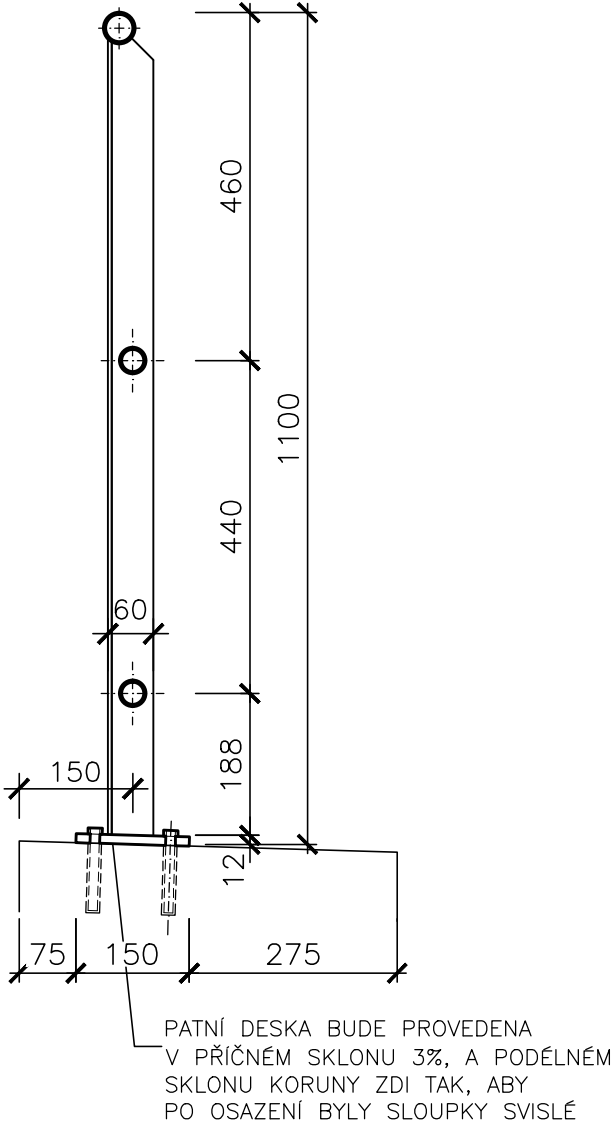
DETAIL UKONČENÍ
MADLA 1:2



PATNÍ DESKA 1:2



PŘÍČNÝ ŘEZ 1:10




VÝPIS PRVKŮ

| POZ. | POPIS | HMOT. 1 KS | KS | HMOT. CELK. | POZNÁMKA |
|------|--|---------------|-----|----------------|----------|
| | ZÁBRADLÍ-DÍL 1.1 A 2.1 | 50,33 | 8 | 402,4 | |
| 01 | SLOUPEK L60x40x5-1050, OC. S235 | 3,95 | 5 | 19,74 | |
| 02 | PÁTKA TYČ PL.80x12-150, OC. S235 | 1,13 | 5 | 5,65 | |
| 03 | HORNÍ MADLO TR.42x3-3280, OC.S235 | 9,46 | 1 | 9,46 | |
| 04 | STŘEDNÍ A DOLNÍ MADLO TR.35x3-800, OC.S235 | 1,89 | 2x3 | 11,36 | |
| 05 | STŘEDNÍ A DOLNÍ MADLO TR.35x3-830, OC.S235 | 1,96 | 2x1 | 3,93 | |
| 06 | ZÁSLEPKA MADLA ø35-3 | 0,02 | 2 | 0,04 | |
| 07 | ŠROUBY HRUBÉ, TR.PEVNOSTI 6.8 M12-120, S PODLOŽKOU | 0,015 | 2x5 | 0,15 | |
| | ZÁBRADLÍ-DÍL 1.2 A 2.2 | 61,52 | 6 | 369,1 | |
| 01 | SLOUPEK L60x40x5-1050, OC. S235 | 3,95 | 6 | 23,70 | |
| 02 | PÁTKA TYČ PL.80x12-150, OC. S235 | 1,13 | 6 | 6,78 | |
| 03 | HORNÍ MADLO TR.42x3-4080, OC.S235 | 11,77 | 1 | 11,77 | |
| 04 | STŘEDNÍ A DOLNÍ MADLO TR.35x3-800, OC.S235 | 1,89 | 2x4 | 15,12 | |
| 05 | STŘEDNÍ A DOLNÍ MADLO TR.35x3-830, OC.S235 | 1,96 | 2x1 | 3,93 | |
| 06 | ZÁSLEPKA MADLA ø35-3 | 0,02 | 2 | 0,04 | |
| 07 | ŠROUBY HRUBÉ, TR.PEVNOSTI 6.8 M12-120, S PODLOŽKOU | 0,015 | 2x6 | 0,18 | |
| | ZÁBRADLÍ-DÍL2.3 A 3.1 | 39,12 | 2 | 78,24 | |
| 01 | SLOUPEK L60x40x5-1050, OC. S235 | 3,95 | 4 | 15,80 | |
| 02 | PÁTKA TYČ PL.80x12-150, OC. S235 | 1,13 | 4 | 4,52 | |
| 03 | HORNÍ MADLO TR.42x3-2480, OC.S235 | 7,15 | 1 | 7,15 | |
| 04 | STŘEDNÍ A DOLNÍ MADLO TR.35x3-800, OC.S235 | 1,89 | 2x2 | 7,56 | |
| 05 | STŘEDNÍ A DOLNÍ MADLO TR.35x3-830, OC.S235 | 1,96 | 2x1 | 3,93 | |
| 06 | ZÁSLEPKA MADLA ø35-3 | 0,02 | 2 | 0,04 | |
| 07 | ŠROUBY HRUBÉ, TR.PEVNOSTI 6.8 M12-120, S PODLOŽKOU | 0,015 | 2x4 | 0,12 | |

CELKEM 838,7 kg

POZNÁMKY:

- POZN.1: DÉLKOVÉ KÓTY JSOU UVEDENY V mm
POZN.2: PŘED PROVÁDĚNÍM DÍLŮ ZÁBRADLÍ NUTNO OVĚŘIT SKUTEČNÉ ROZMĚRY KONSTRUKCE ZDÍ, PŘÍPADNĚ ROZMĚRY ZÁBRADLÍ UPRAVIT DLE SKUTEČNOSTI
POZN.3: OCHRANA PROTI KOROZI (AGRESIVITA C4m3). ÚPRAVA POVRCHU OTRYSKÁNÍM NA Sa 2,5, CERTIFIKOVANÝ NÁTĚR ZÁKLADNÍ +VRCHNÍ V CELK.TL.250 µm ODSTÍN SVĚTLÁ ŠEDÁ.
POZN.4: SCHEMA JE KRESLENO PŘI POHLEDU Z KORYTA TOKU DO PROSTORU
POZN.5: PATNÍ DESKY BUDOU PODLITY ZÁLIVKOVOU MALTOU
POZN.6: ZÁBRADLÍ BUDE DODANÉ JAKO VÝROBEK, VÝROBNÍ DOKUMENTACI PROVEDE ZHOTOVITEL

| | | | |
|--|---|-------------------|------------------|
| VÝŠKOVÝ SYSTÉM: Bpv | | | Paré: |
| <div><div>Mürabell s.r.o. Hofejší 116 267 03 Hudčice</div></div> | | | |
| Vypracoval: | Zodp. projektant: | Vedoucí projektu: | Stupeň: DPS |
| Ing.M.Müller | Ing.M.Müller | Ing.M.Müller | |
| Investor: | Povodí Ohře s.p., Chomutov | | Datum: 02.2020 |
| Stavba: | OPRAVA LB, PB ZDI OKROUHILICKÉHO POTOKA VE SKALICI U čp.266 Dokumentace pro provádění stavby | | Zak. č.: 01-2019 |
| | | | Měř.: 1:2-1:25 |
| Příloha: | SO 02: SESTAVY | | Č. př.: D.102 |
| ZÁBRADLÍ-KONSTRUKČNÍ DÍLY | | | |