

SCHÉMA ROZMÍSTĚNÍ DILATAČNÍCH CELKŮ M 1: 500

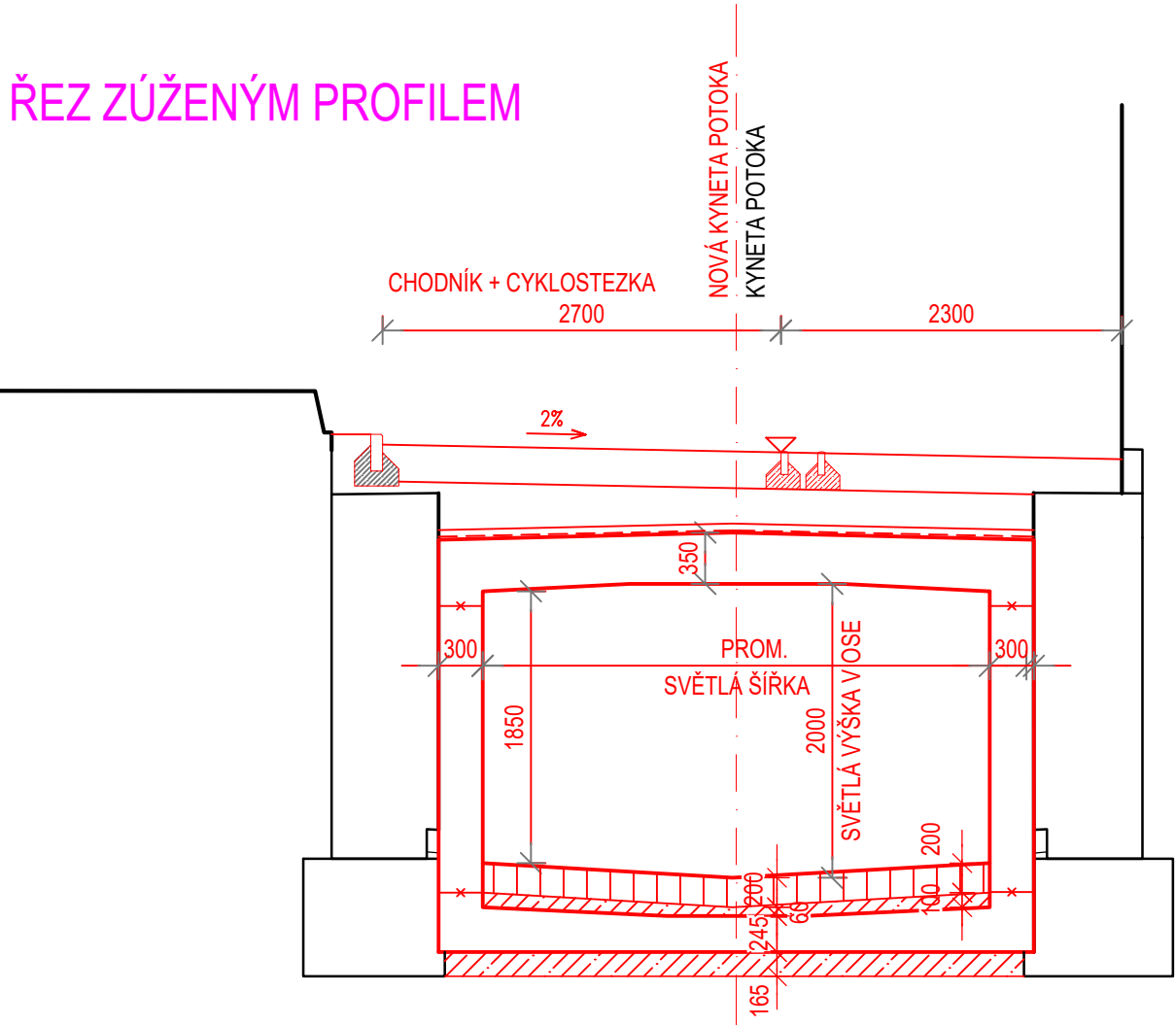
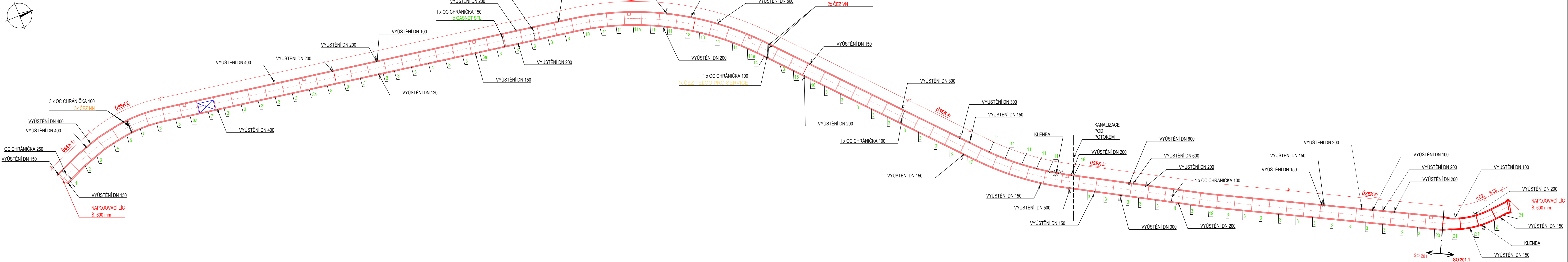
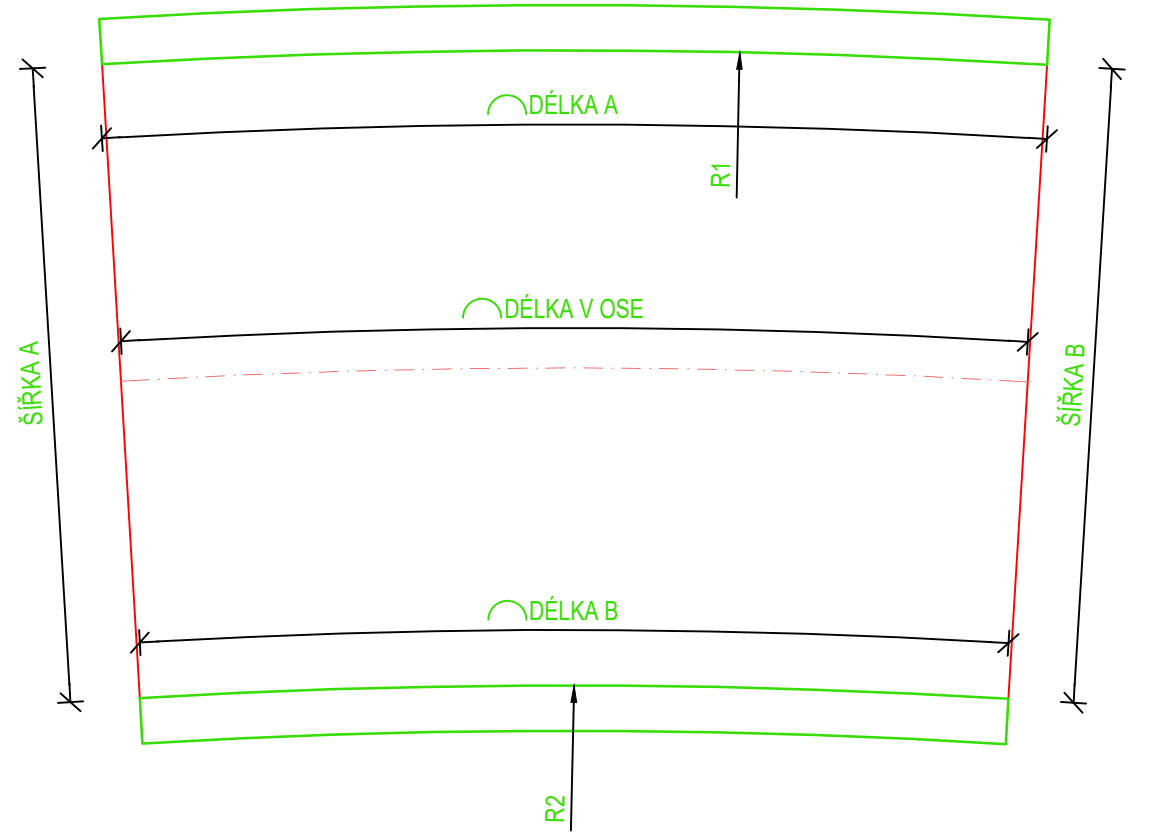
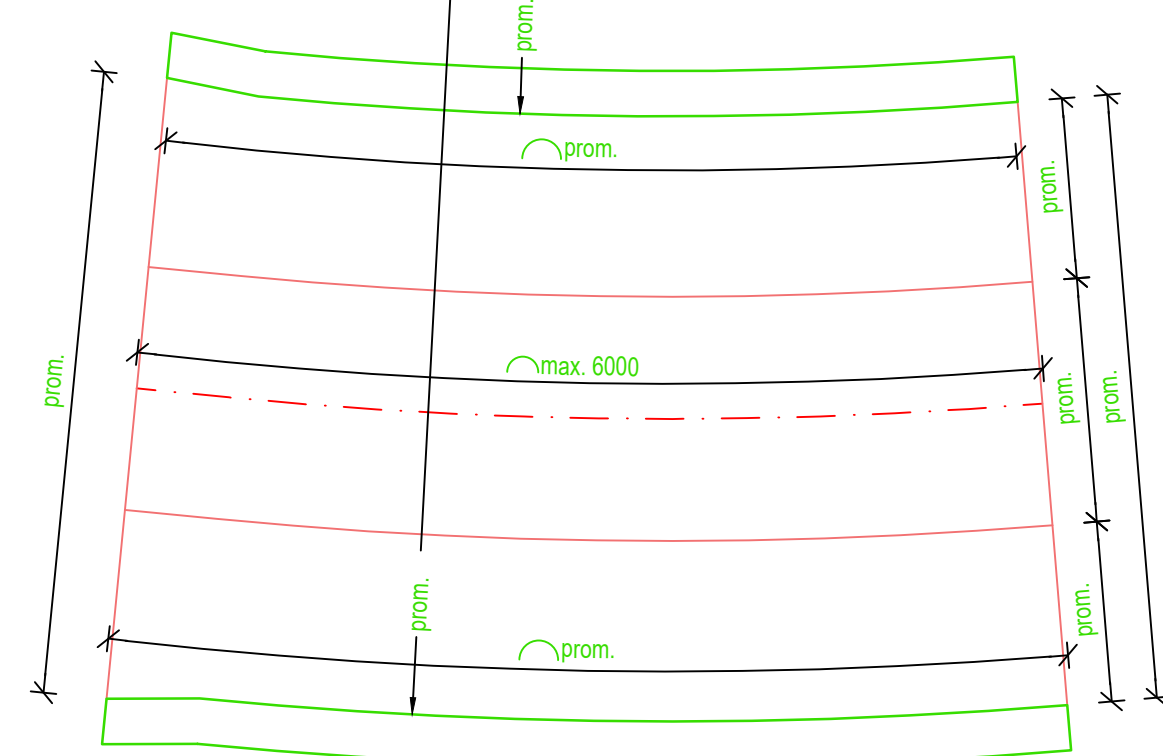


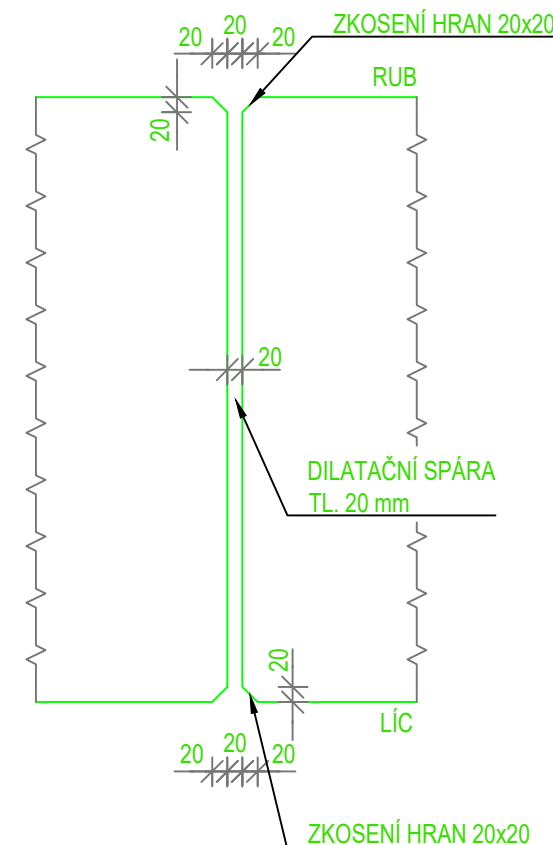
SCHÉMA CELKŮ



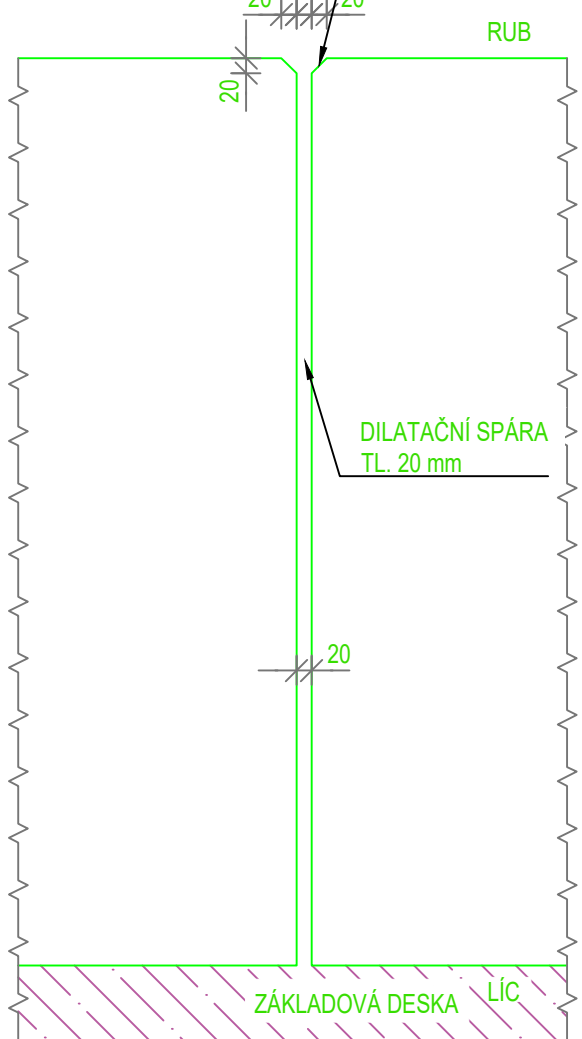
PŮDORYS CELEK 21 M 1:50



TVAR ZDI U DILATAČNÍ SPÁRY STĚN RÁMU M 1:10



TVAR ZDI U DILATAČNÍ SPÁRY ZÁKLADU M 1:10



TABULKA DILATAČNÍCH CELKŮ

Označení dílce	Délka A (mm)	Délka B (mm)	Délka v ose (mm)	Šířka A (mm)	Šířka B (mm)	R1	R2	Počet celků	poznámky
21	PROM.	PROM.	MAX. 6000	PROM.	PROM.	PROM.	PROM.	4	MUSÍ SE PŘI VYSTUŽENÍ A BETONÁŽI ZOHLEDNIT STÁVAJÍCÍ VYÚSTĚNÍ, KTERÁ MUSÍ BÝT ZACHOVÁNA

CELKEM JE NA DÉLCE ZÚŽENÉHO PROFILU POTOKA 4 KS DILATAČNÍCH CELKŮ

BETON  
PODKLADNÍ BETON

ČSN EN 206 + A1  
C25/30-XC2,XF1,XA1 tl. 200mm

ŽB RÁM

C30/37 - XC2,XD1,XF3,XA1,XM1 (CZ) - CI 0,4 -  
Dmax 22 mm - SF2 - PA2 - VS2/VF2 - SR2, maximální  
průsak 35mm dle ČSN EN 12 390-8. SAMOZHUTNITELNÝ

POZNÁMKY 1:

- ZKOSENÍ VŠECH OSTRÝCH HRAN 20x20 mm
- PLOCHY, KTERÉ PŘÍDOLU TRVALE DO STYKU SE ZEMNÍ VLHKOSTÍ, BUDOU OPATŘENY NATÉREM
- POVRCH PRACOVNÍCH SPÁR BUDE ZBAVEN CEMENTOVÉHO MLEKA A ZDRSNĚN, V
- YCNÍVAJÍCÍ BETONÁŘSKÁ VÝZTUŽ BUDE ŘÁDNĚ OČIŠTĚNA
- PO BETONÁŽI BUDOU POVRCHY DŮSLEDNĚ OŠETŘOVÁNY TAK, ABY SE PŘEDEŠLO VZNIKU SMRŠŤOVACÍCH TRHLIN

POZNÁMKY 2:

- při betonáži každého dilatačního celku musí být počítáno s osazením dilatačních pásů
- při betonáži každého dílce musí být zohledněno ještě daným dílcem neprochází
- OC chránička, nebo zde není osazeno vyústění, je zohledněno s situací
- u některých rámu jsou osazeny poklopy je zohledněno v tabulce dílců
- u vstupních dílců s poklopy budou také osazena stupadla

SO 201.1 REKONSTRUKCE POTOKA - ZÚŽENÝ PROFIL

Objednatel:	Povodí Ohře	Povodí Ohře, státní podnik Bezručova 4219, 430 03 Chomutov
-------------	-------------	--

Zhotovitel DSP/DPS:	Valbek, spol. s r.o. Vaňurova 505/17 460 02 Liberec 3
---------------------	---

Vypracoval	J. Čermaková	Zak. číslo	18UL31030
Zodp. projektant	Ing. J. Dřešar	Datum	05/2019
Tech. kontrola	Ing. R. Navrátil	Stupeň	DSP/DPS
Akce	REKONSTRUKCE BYSTRICE V TEPLICÍCH - PROJEKTOVÁ DOKUMENTACE	Počet formátů	18 x A4
Měřítko	1 : 200, 50, 10	Č. přílohy	Paré
Zhotovitel:	Valbek, spol. s r.o., IČO: 600 021 000, IČV: 600 021 000, IČV: 600 021 000	Příloha	TVAR NOSNÉ KONSTRUKCE
Dělník: 711721			