SITUACE

M. 1:500

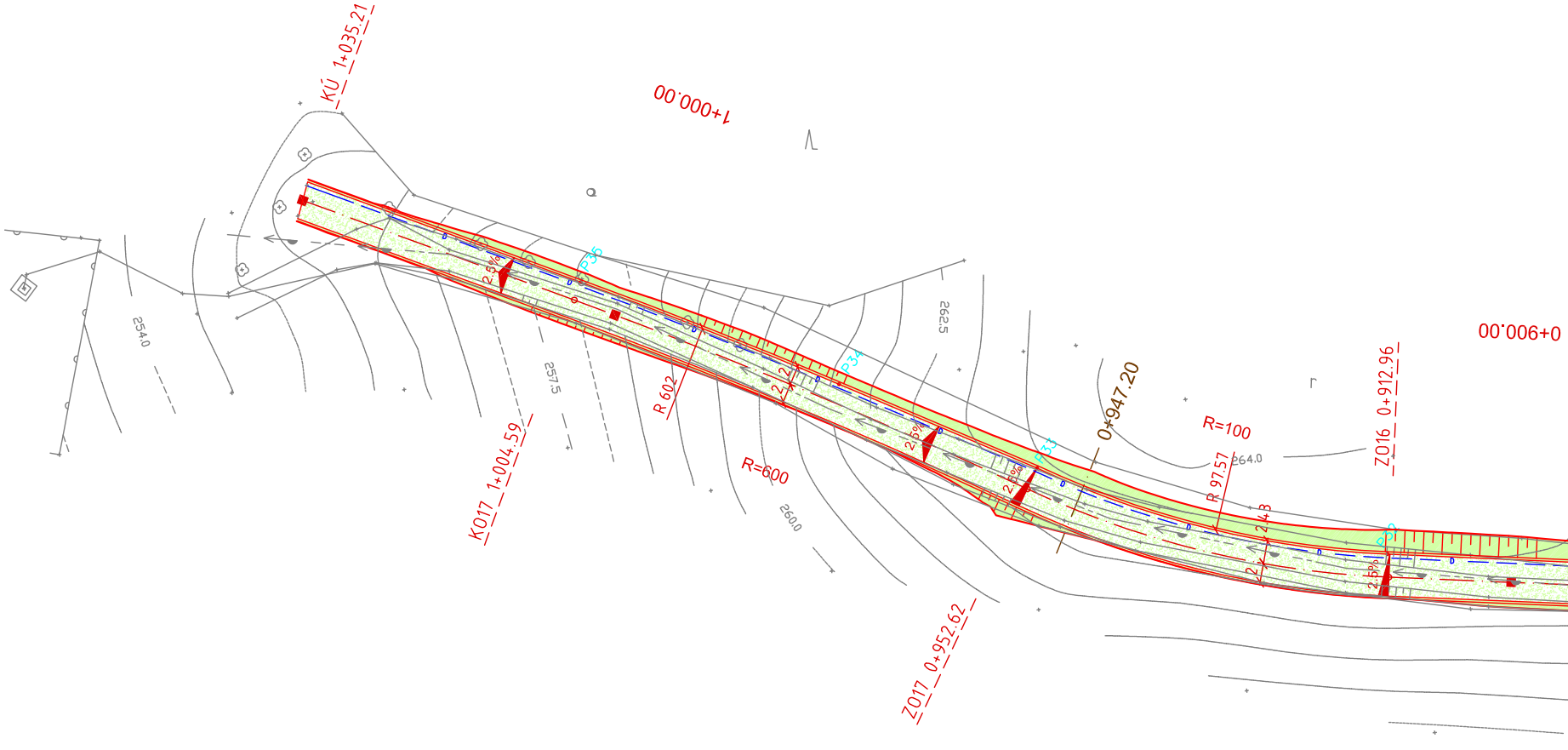

KÚ 1+035.21
1+000.00
K017 1+004.59
R 602
R=600
Z017 0+952.62
0+947.20
R=100
R 97.57
Z016 0+912.96
0+900.00
P35
P34
P33
P32
254.0
257.5
262.5
260.0
264.0
2.5%

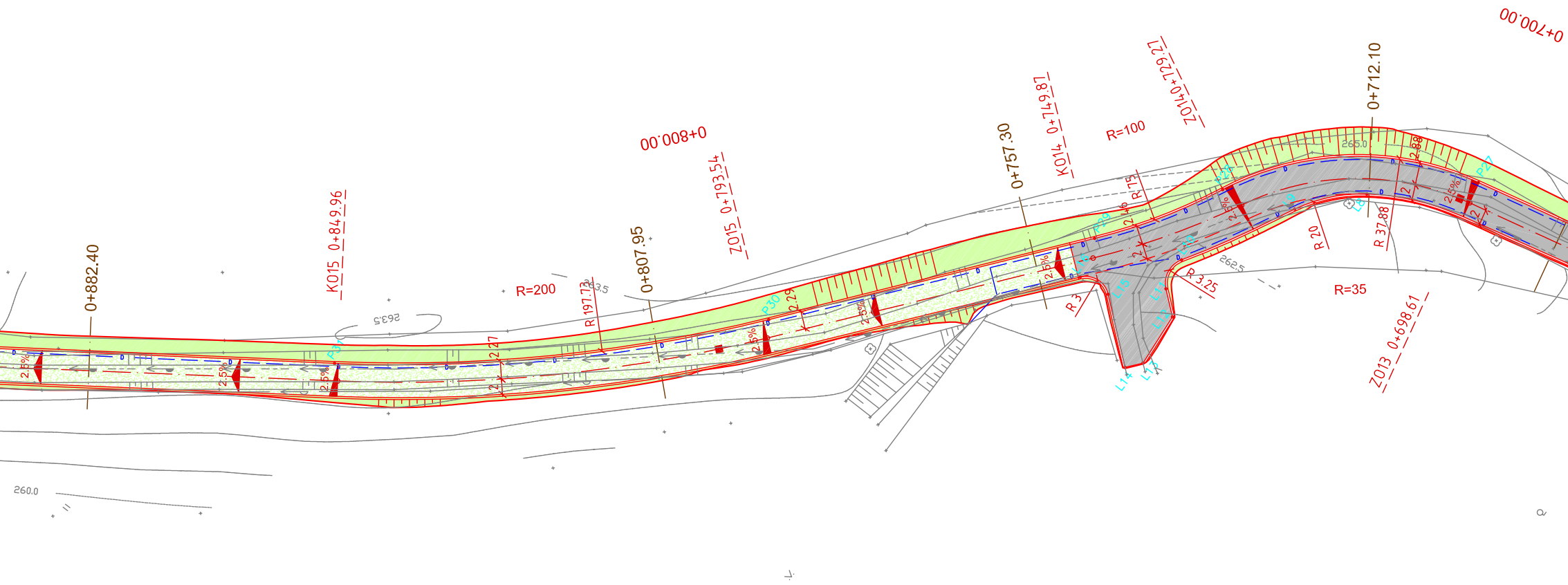
0+700.00
0+712.10
Z014 0+729.27
K014 0+749.87
R=100
0+757.30
Z015 0+793.54
0+800.00
0+807.95
R=200
R 197.73
263.5
K015 0+849.96
0+882.40
263.5
Z013 0+698.61
R=35
R 37.88
R 20
R 3.25
R 3
R 75
265.0
262.5
260.0
2.88
2.46
2.29
2.27
2.5%
P27
P28
P29
P30
P31
L14
L15
L16
L17
L18
L19

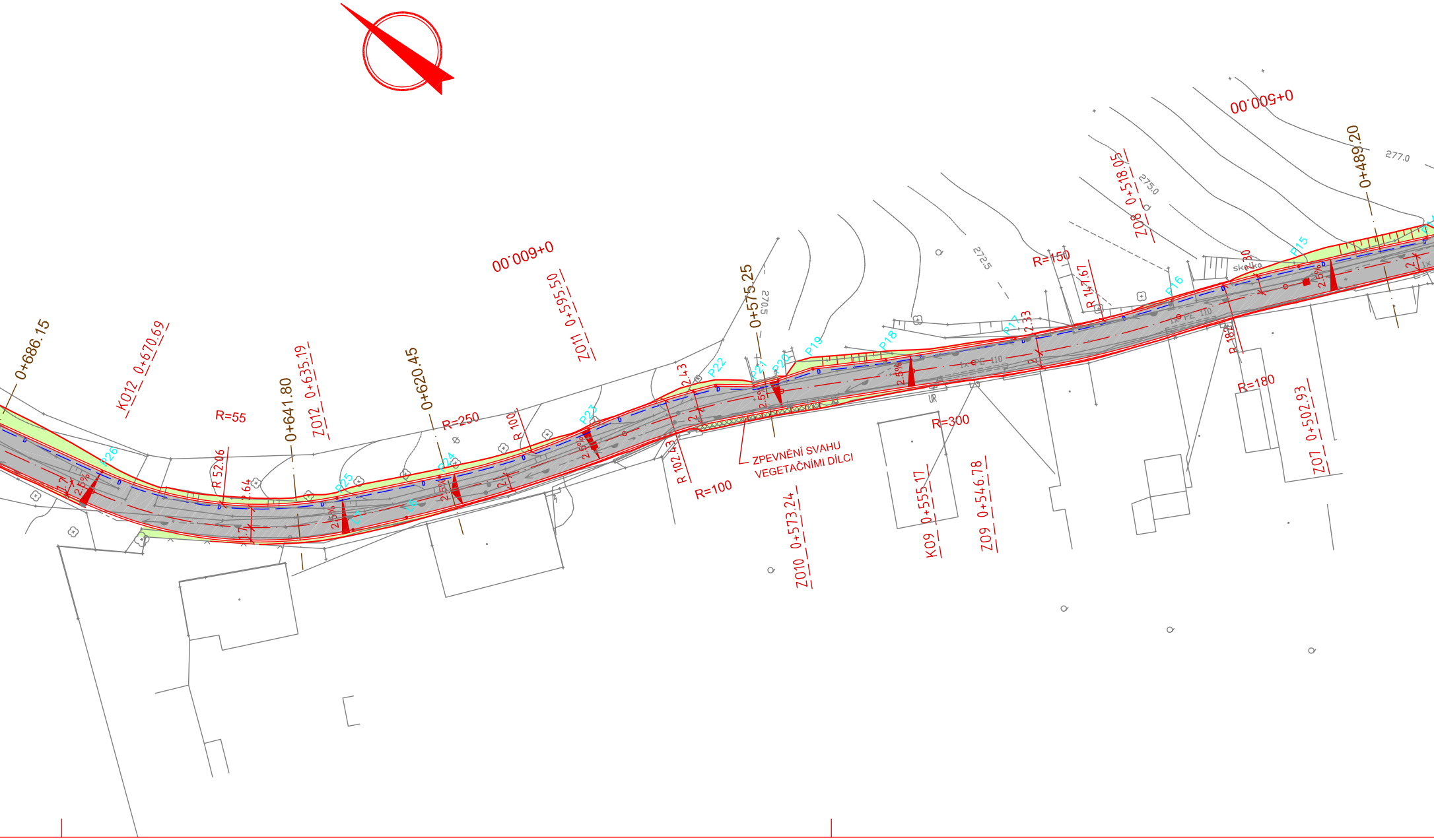

0+500.00
0+489.20
277.0
275.0
Z08 0+518.05
272.5
270.5
R=150
R 141.67
P15
P16
P17
P18
P19
P21
P22
P23
P24
P25
P26
2.33
2.30
skálko
R 182
R=180
Z07 0+502.93
R=300
K09 0+555.17
Z09 0+546.78
0+600.00
Z011 0+595.50
0+575.25
Z010 0+573.24
ZPEVNĚNÍ SVAHU
VEGETAČNÍMI DÍLCI
R=100
R 102.43
2.43
R 100
R=250
0+620.45
0+641.80
Z012 0+635.19
R=55
R 52.06
2.64
K012 0+670.69
0+686.15
2.5%

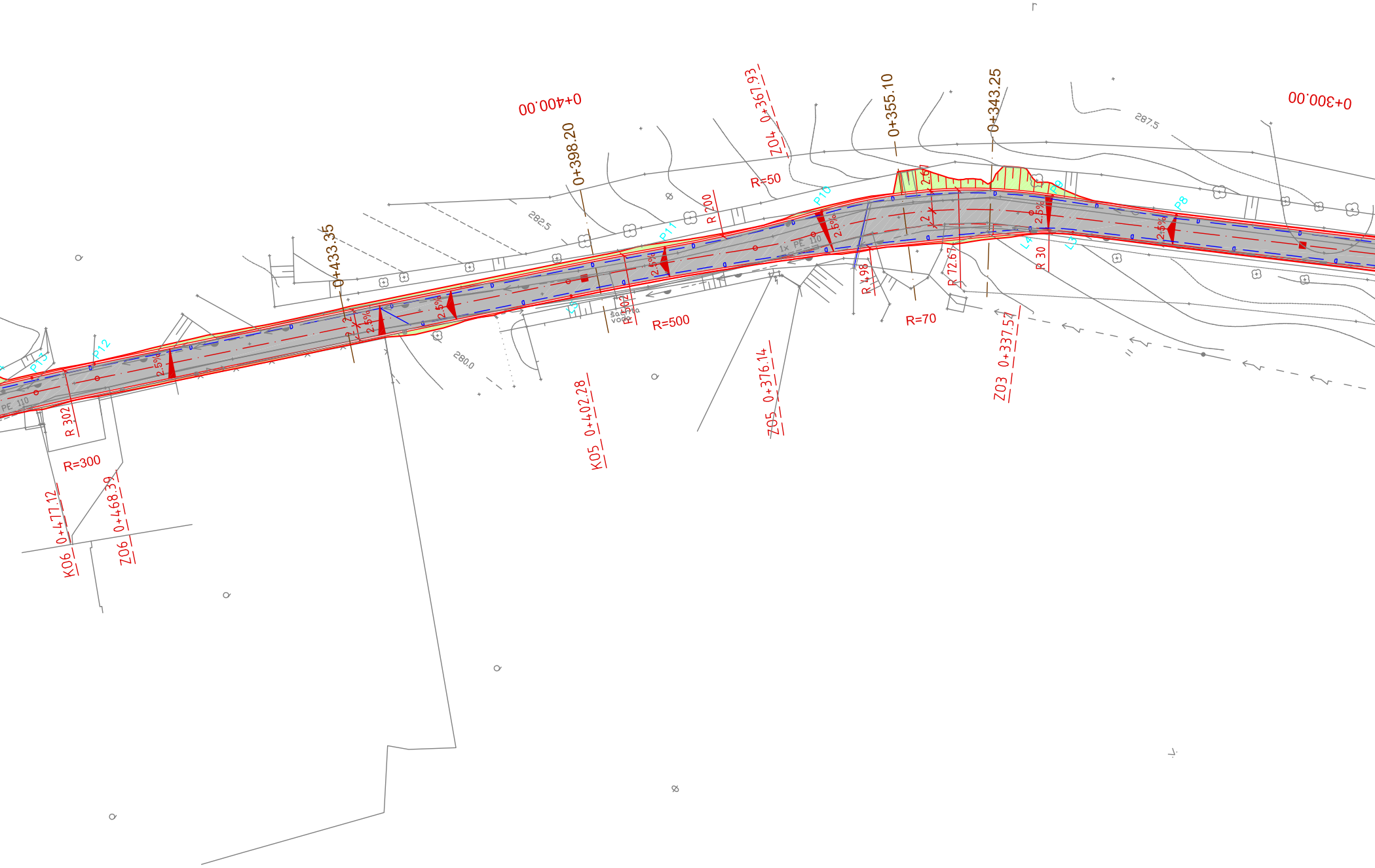
0+400.00
0+300.00
0+398.20
0+433.35
0+355.10
0+343.25
Z04 0+367.93
R=50
R 200
282.5
287.5
280.0
P8
P9
P10
P11
P12
P13
L3
L4
R 30
R 72.67
R 498
R=70
R=500
R 502
1x PE 110
PE 110
2.5%
Z03 0+337.57
Z05 0+376.14
K05 0+402.28
R=300
R 302
K06 0+477.12
Z06 0+468.39

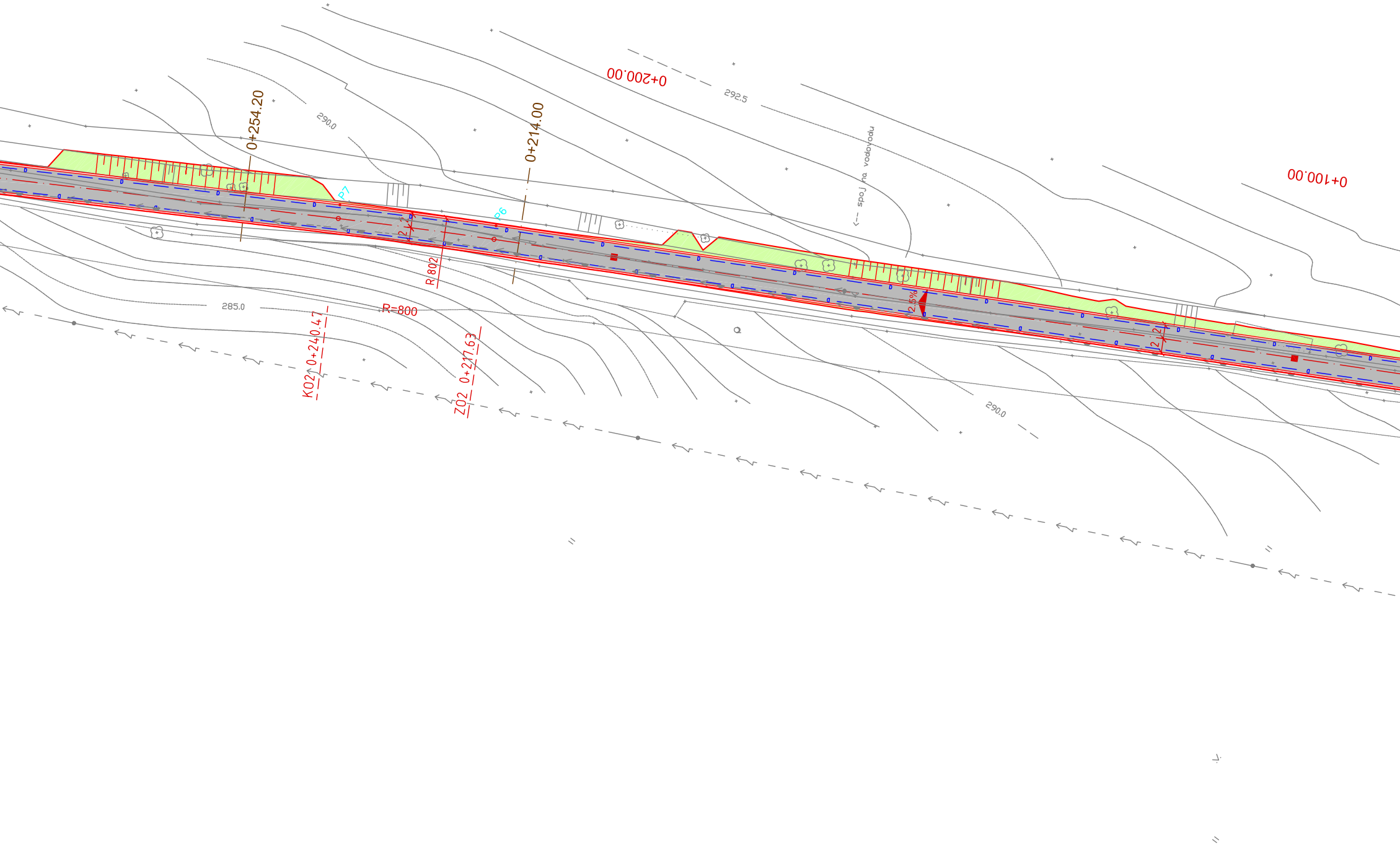
0+254.20
0+214.00
0+200.00
0+100.00
292.5
290.0
285.0
290.0
<-- spoj na vodovodu
P7
P6
R=800
R 802
K02 0+240.47
Z02 0+217.63
2.5%

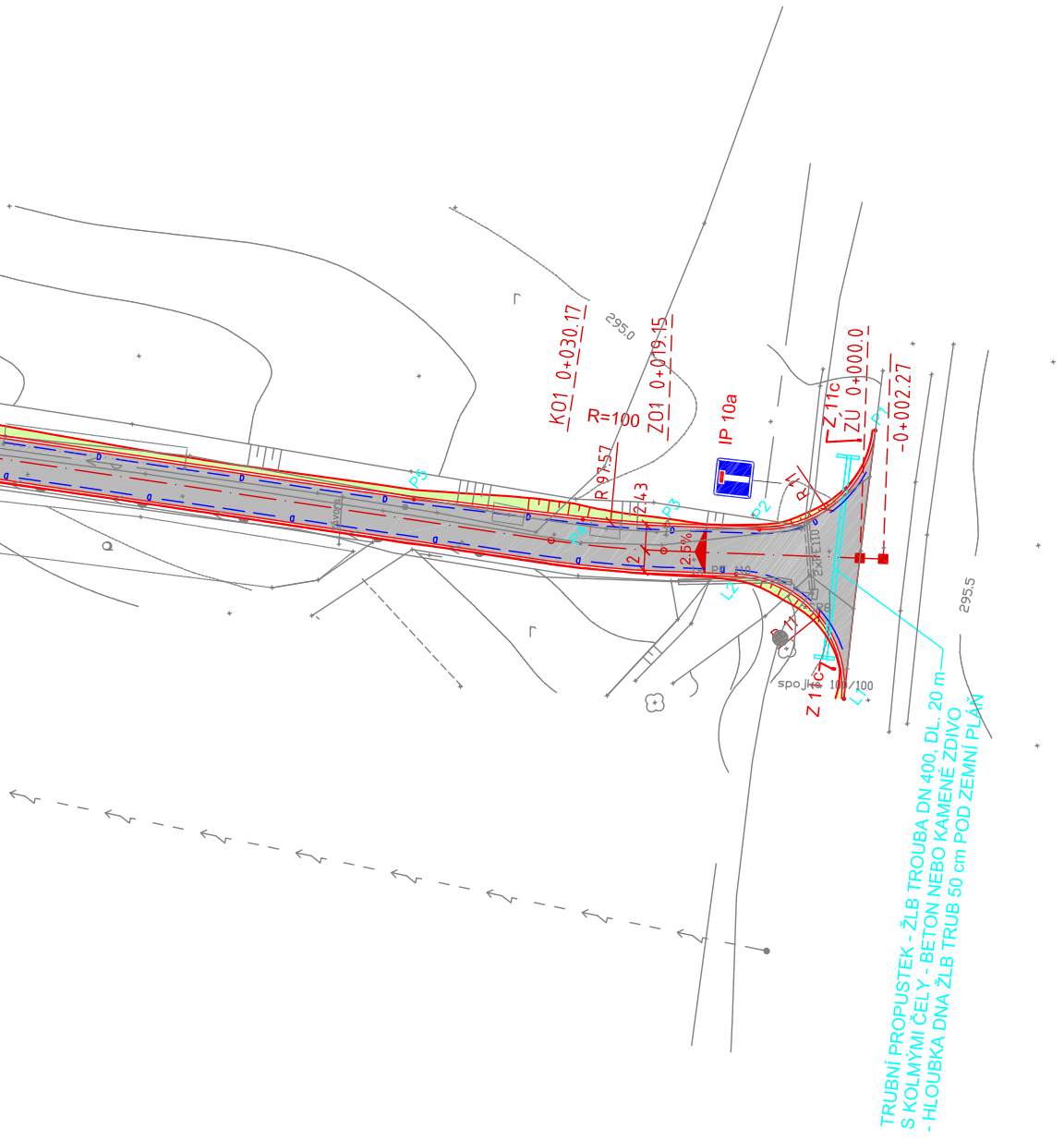
K01 0+030.17
R=100
Z01 0+019.15
IP 10a
Z 11c
ZÚ 0+000.0
-0+002.27
R 97.57
2.43
2
2.5%
P1
P2
P3
P4
P5
L1
L2
R
2xPE110
PE 110
spojka 100/100
Z 11c
295.0
295.5
TRUBNÍ PROPUSTEK - ŽLB TROUBA DN 400, DL. 20 m
S KOLMÝMI ČELY - BETON NEBO KAMENÉ ZDIVO
- HLOUBKA DNA ŽLB TRUB 50 cm POD ZEMNÍ PLÁN

▨	VOZOVKA-ŽIVIČNÝ POVRCH
▨	VOZOVKA-ZATRAVNĚNÝ POVRCH
🟩	OHUMUSOVÁNÍ A ZATRAVNĚNÍ
▨	ZPEVNĚNÍ SVAHU VEGETAČNÍMI DÍLCI
— — — — D —	DRENÁŽ

SOUŘADNICOVÝ SYSTÉM JTSK
VÝŠKOVÝ SYSTÉM BPV

HYDROPROJEKT CZ
AKCIOVÁ SPOLEČNOST
Ústředí Praha, Táborská 31, 140 16 Praha 4; www.hydroprojekt.cz; praha@hydroprojekt.cz

ČLEN SKUPINY
SWECO
www.swecogroup.com

TUTO ČÁST DOKUMENTACE PRO HYDROPROJEKT CZ ZPRACOVAL Ing. Vladimír Cigánek				ŘEŠITEL	Ing. Vala
				ODP. ZÁSTUPCE	Ing. Cigánek
VYPRACOVAL	Ing. Vala	HIP	Ing. Schindler	T. KONTROLA	Ing. Mucha
PROJEKTANT	Ing. Cigánek	ŘEDITEL DIVIZE	Ing. Mucha	DATUM	12.2009
OBJEDNATEL	Ministerstvo zemědělství ČR - Pozemkový úřad Mělník			OKRES	Mělník
AKCE: Polní cesta VPC 2 k.ú. Sitné				ČÍSLO ZAKÁZKY	151 10 8171
				STUPEŇ	Projekt
				FORMÁT	12 A4
				MĚŘÍTKO	1:500
				ARCHIVNÍ ČÍSLO	
ČÁST STAVBY	KOMUNIKACE			SO/PS	
PŘÍLOHA: SITUACE				ČÍSLO PŘÍLOHY	2

Tato dokumentace včetně všech příloh (s výjimkou dat poskytnutých objednatelem) je duševním vlastnictvím akciové společnosti HYDROPROJEKT CZ. Objednatel této dokumentace je oprávněn ji využít k účelům vyplývajícím z uzavřené smlouvy bez jakéhokoliv omezení. Jiné osoby (jak fyzické, tak právnické) nejsou bez předchozího výslovného souhlasu objednatele oprávněny tuto dokumentaci ani její části jakkoli využívat, kopírovat (ani jiným způsobem rozmnožovat) nebo zpřístupnit dalším osobám.

Poznámka: Podpisy zpracovatelů jsou připojeny pouze k výtisku číslo 01 nebo originálu přílohy (matrici).