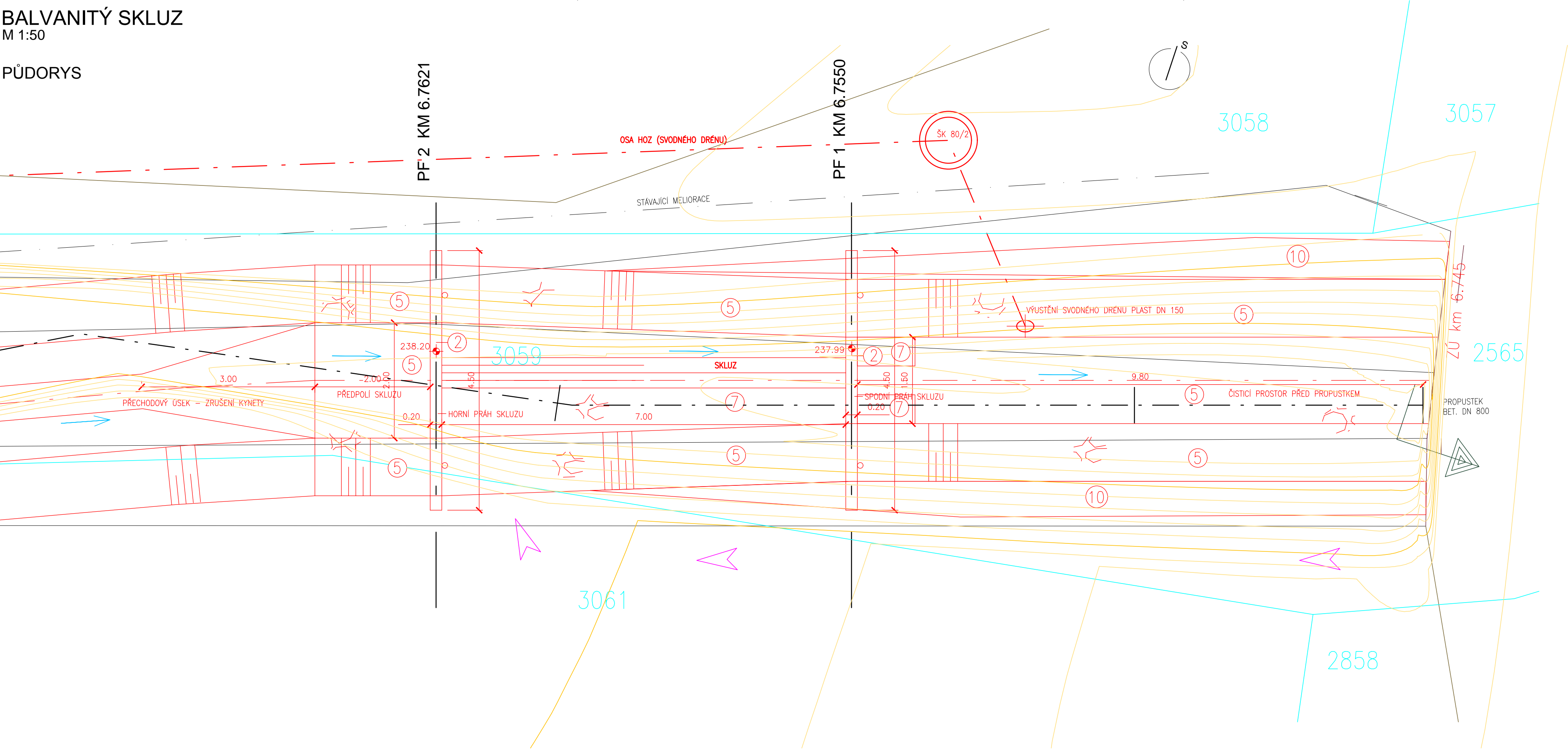
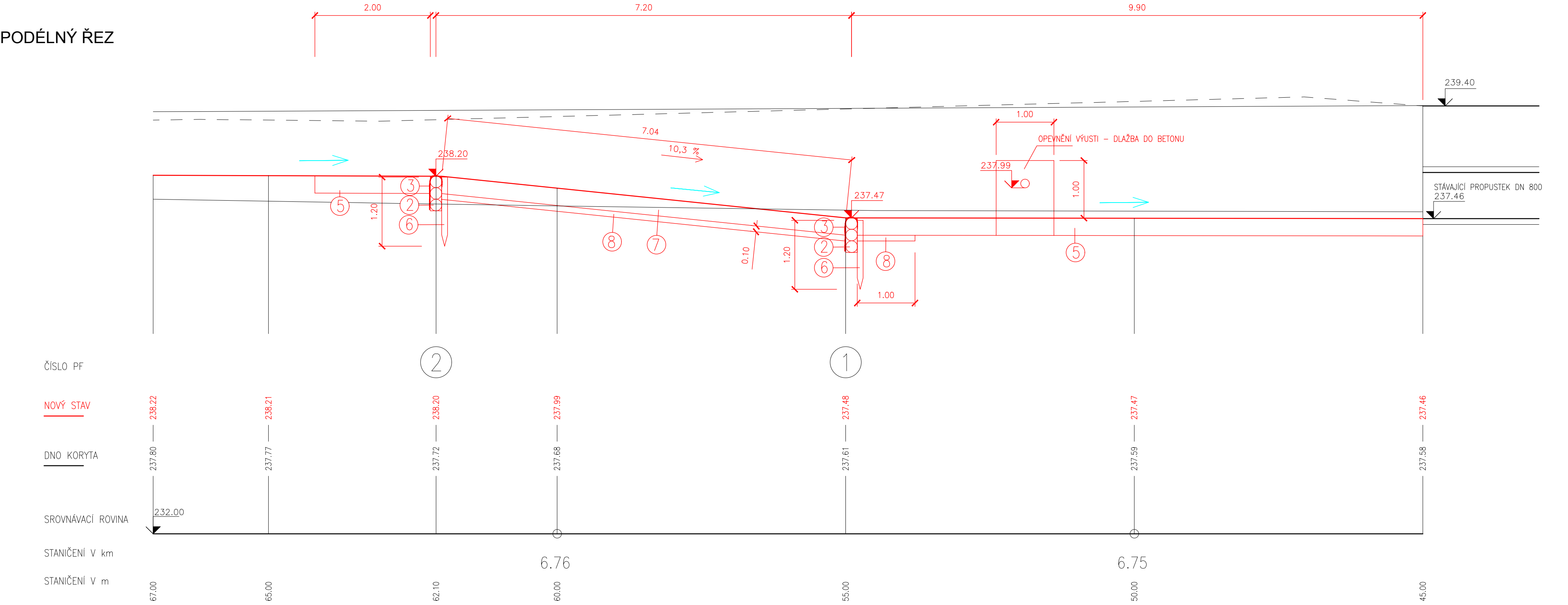


BALVANITÝ SKLUZ  
M 1:50

PŮDORYS



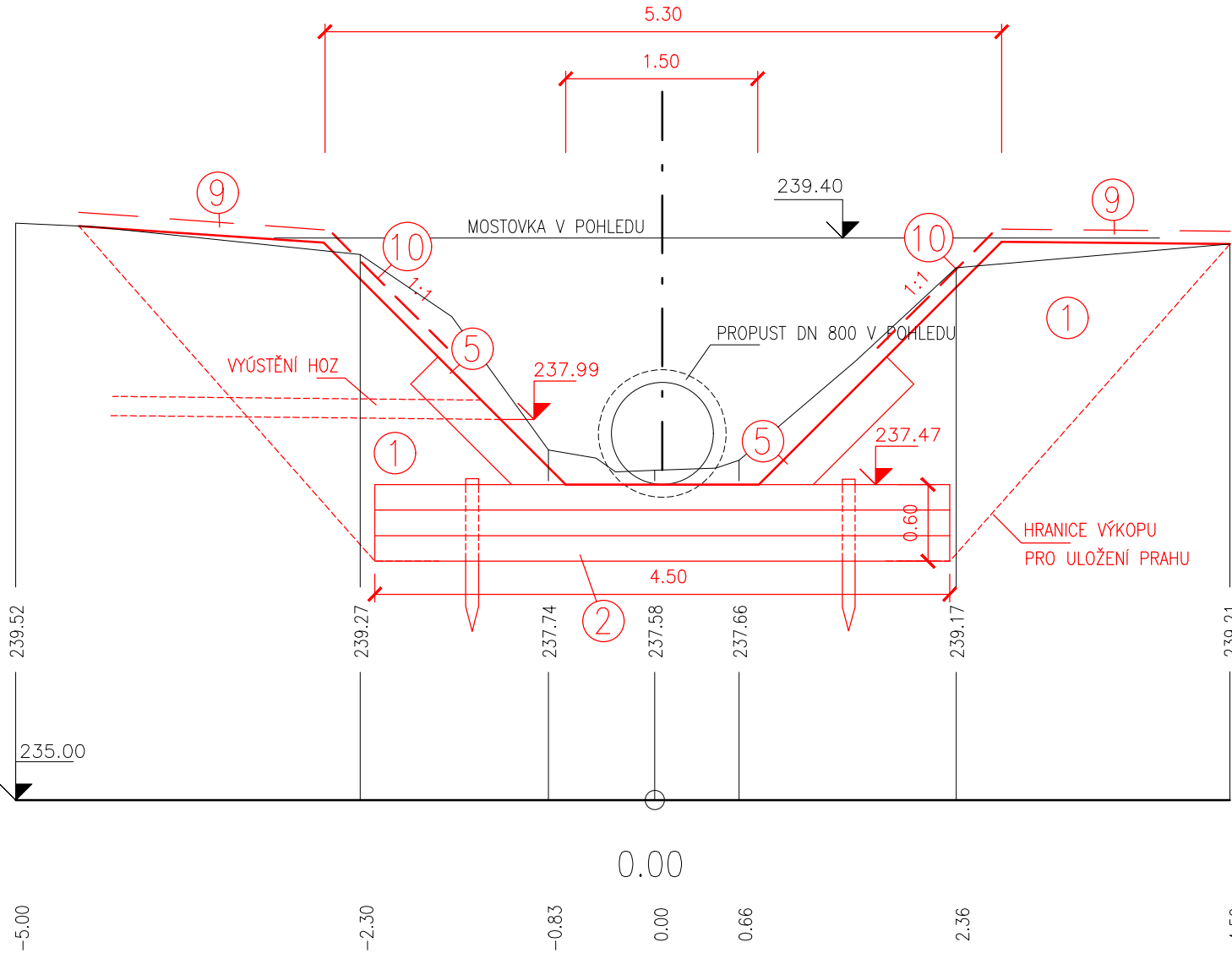
PODÉLNÝ ŘEZ



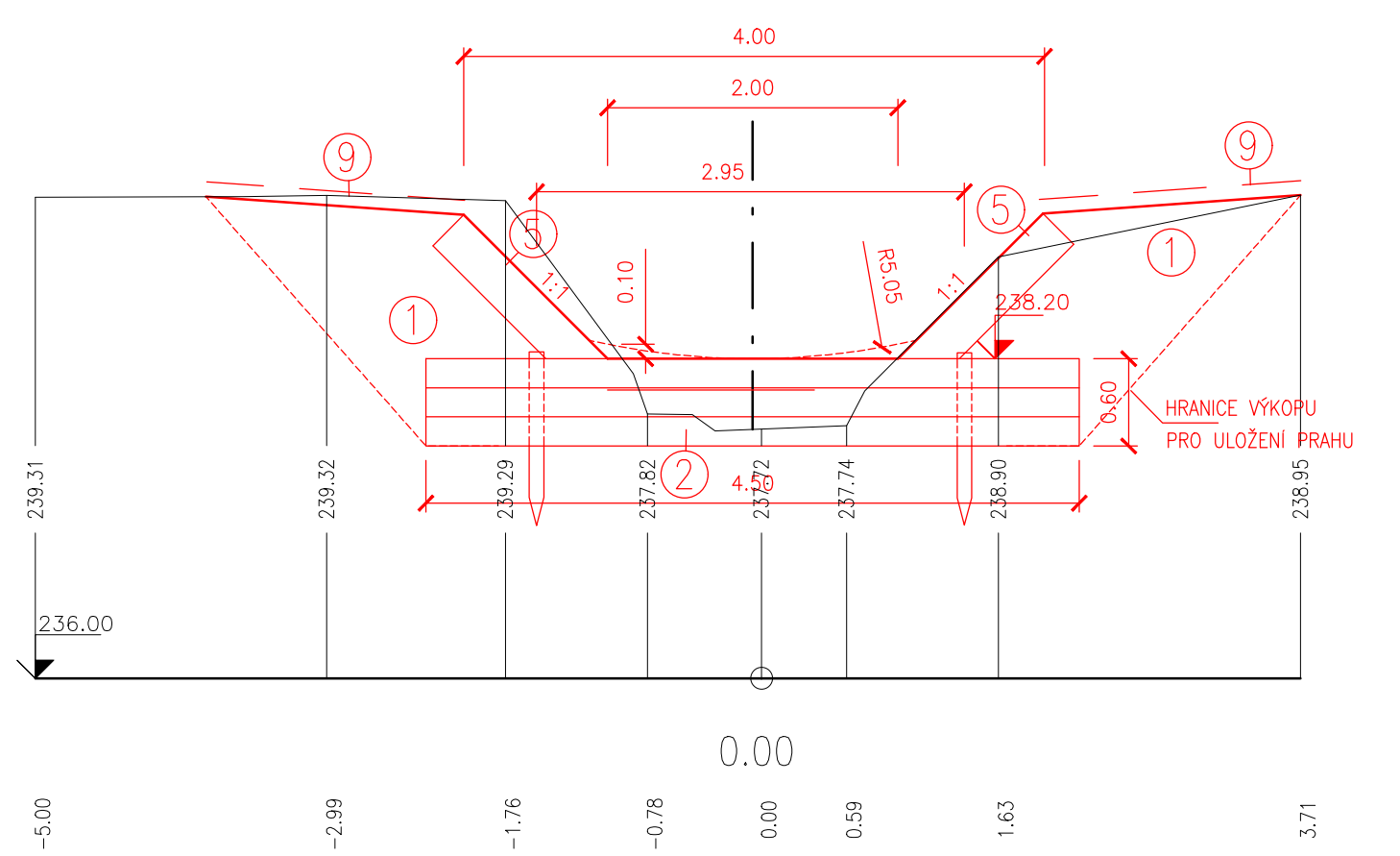
KONSTRUKČNÍ ZÁSADY

- PRAHY BUDOU UKLÁDÁNY DO RÝHY VYHLOUBENÉ V ROSTLÉ ZEMINĚ,
- ŠÍŘKA PRAHU BUDE MINIMÁLNĚ 4,5 METRU, JEHO VÝŠKA BUDE DÁNA PRŮMĚREM POUŽITÝCH KULATIN (MINIMÁLNĚ 3 x 20 cm),
- NA NÁVODNÍ STRANU PRAHU BUDE UMÍSTĚNA FILTRAČNÍ GEOTEXTILIE, NA VZDUŠNÍ STRANĚ PRAHŮ BUDOU SVISLÉ KŮLY,
- DNO A BŘEHY DO VÝŠKY 1 m BUDOU OPEVNĚNY KAMENNOU ROVNANINOU DO 80 kg S VYKLINOVÁNÍM,
- V PROSTORU NAD HORNÍM PRAHEM BUDE PŘECHODOVÝ ÚSEK, KDE BUDE POTLAČENA KYNĚTA A DNO BUDE PLYNULE ROZVEDENO DO ŠÍŘKY 2 m.

PF 1 KM 6.7550



PF 2 KM 6.7620



LEGENDA

- ZÁSYP HUTNĚNÝ,
- ODKORNĚNÁ KULATINA JEHLIČNATÝCH DŘEVIN, Ø MIN. 20 cm,
- GEOTEXTILIE, MIN. 600 g/m², KOTVENÁ HŘEBY,
- POHOZ Z DRCENÉHO KAMENIVA FR. MIN. 64 mm,
- ROVNANINA Z LOMOVÉHO KAMENE DO 80 kg, KLÍNOVÁNÁ,
- KŮL Ø MIN. 10 cm, DÉLKY MIN. 1,2 m,
- ROVNANINA NA ŠTĚT Z LOMOVÉHO KAMENE 80–200 kg, KLÍNOVÁNÁ,
- PODSYP DRCENÝM KAMENIVEM DK FR. 0/32 mm,
- ROZPROSTŘENÍ ORNICE A OSETÍ BYLINNOU SMĚSÍ,
- PROTIEROZNÍ SÍŤ Z PŘÍRODNÍHO MATERIÁLU.

Výškový systém: B.p.v. Souřadnicový systém: S-JTSK				<div>ATELIER FONTES, s.r.o. Křidlovická 19 603 00 Brno www.fontes.cz tř +420 540 255 496</div>	
ZODP.PROJEKTANT ING.T.HAVLIČEK	VED.PROJEKTANT ING.V.ŘIHAČEK	VYPRACOVAL ING.M.MAJKUS	ZAKÁZ.ČÍSLO 15028	<div> fontes studio</div>	
KATASTR: BOLETICE, BOHUSLAVICE U HLUČINA		KRAJ: MORAVSKOSLEZSKÝ			
PORÍZOVATEL : Povodí Odry, s.p.				STUPEŇ :	DPS
AKCE REVITALIZACE TOKU OPUSTA, STAVBA Č. 5733				DATUM :	06/2022
ČÁST D. DOKUMENTACE OBJEKTŮ				ČÍSLO PARÉ	
PŘÍLOHA D.8.1. BALVANITÝ SKLUZ				MĚŘITKO	1:50