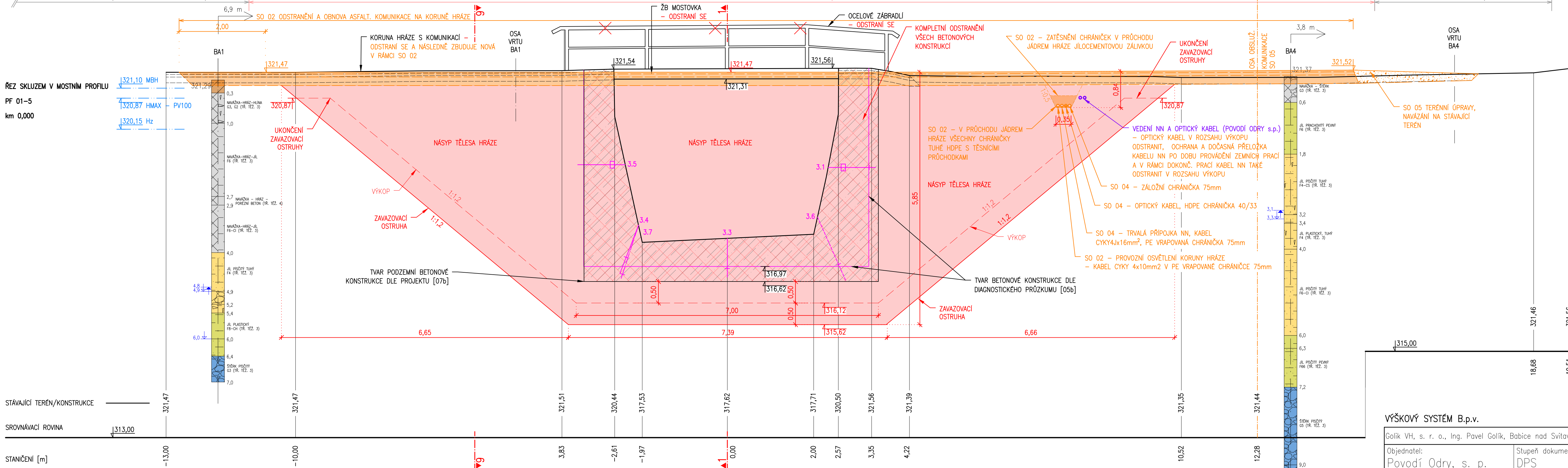


DOČASNÝ ZÁBOR 44,40m (PO TRVALÝ ZÁBOR PRO SO 02)

TRVALÝ ZÁBOR 26,08m

DOČASNÝ ZÁBOR 4,10m












POZNÁMKA K IGP VRTU: VRT BA1 JE UMÍSTĚN 1,6 m POPROUDNĚ.  
VRT BA4 JE UMÍSTĚN 1,1 m POPROUDNĚ.

LEGENDA:

- |       |  |
|-------|--|
| —     | STÁVAJÍCÍ KONSTRUKCE, OBJEKTY  |
| ==    | NAVŘZENÉ ÚPRAVY A KONSTRUKCE   |
| —○—   | NAVŘZENÉ ÚPRAVY A KONSTRUKCE V RÁMCI JINÝCH SO                           |
| —●—   | STÁVAJÍCÍ INŽENÝRSKÉ SÍTĚ – KABEL NN, SDĚLOVACÍ KABEL (POVODI ODŘY s.p.) |
| —3.1— | SONDA DIAGNOSTICKÉHO PRŮZKUMU [05b]                                      |
| —+—   | ODBĚR VZORKU ZE SONDY DIAGN. PRŮZKUMU [05b]                              |
| —+—   | TVAR BETONOVÉ KONSTRUKCE DLE DIAGN. PRŮZKUMU [05b]                       |

### LEGENDA IGP V PB ZAVÁZÁNÍ HRÁZE

- |   |   |
|---|---|
|  | DRN, HUMÓZNÍ HLINA                                |
|  | NAVÁŽKA – BLIŽE VIZ POPIS SOND                    |
|  | JÍL PRACHOVITÝ, PEVNÝ, FLUVIÁLNÍ                  |
|  | JÍL PÍŠČITÝ, PLASTICKÝ, FLUVIÁLNÍ                 |
|  | JÍL PLASTICKÝ S ÚLOMKY PÍSKOVCE, PEVNÝ, FLUVIÁLNÍ |
|  | JÍL PÍŠČITÝ S ÚLOMKY PÍSKOVCE, TUHÝ AŽ PEVNÝ      |

-  ŠTĚRK PROMĚNLIVĚ ZAJÍLOVANÝ, FLUVIÁLNÍ  
 BŘIDLICE – SILNĚ ZVĚTRALÁ V ELUVIUM – JÍL TVRDÝ  
 3.0 HLADINA PODZEMNÍ VODY NARAŽENÉ  
 USTÁLENÉ

VÝŠKOVÝ SYSTÉM B.p.v.

Golik V.H., s. r. o., Ing. Pavel Golík, Babice nad Svitavou 162 66401, tel: 734 136 339, e-mail: [golik@golikvh.cz](mailto:golik@golikvh.cz)

|  |   |   |
|--|---|---|
| Objednatel:<br>Povodí Odry, s. p.  | Stupeň dokumentace:<br>DPS                | Datum / č. zakázky:<br>01/2023 / s21_06 |
| Vedoucí projektant:<br>Ing. Pavel Golík  | Odpovědný projektant:<br>Ing. Pavel Golík | Vypracoval:<br>Ing. Lukáš Sýkora        |
| Akce:<br>VD Baška – převedení extrémních povodní, stavba č. 4142<br>SO 01 Pravobřežní zavázání hráze |   | Souprava č.:                            |
| Příloha:<br>D.1_2.5.5 Příčný řez – PF 01–5   |   | Meřítko:<br>1:50                        |