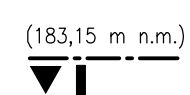
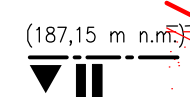


(192,00 m n.m.)



SO 03 VÝTOKOVÝ OBJEKT

104 14

Č. JFŘÁB

20

11

LEGENDA :

STÁVAJÍCÍ KONSTRUKCE

NOVÉ ŽELEZOBETONOVÉ KONSTRUKCE
BETON TŘ. C30/37-XC4-XF3-XA1

PODKLADNÍ BETON C12/15-XO
VÝPLŇOVÝ BETON C16/25

TECHNOLOGICKÁ ČÁST

SONDA IGP

STÁVAJÍCÍ ŠTĚTOVÁ STĚNA

TRVALÁ ŠTĚTOVÁ STĚNA

01 / IV

ČÍSLO SO / ČÍSLO BLOKU

4 1x VODOTĚSNÉ TLAKOVÉ DVEŘE 200/120, PRAVÉ
- DETAILY VIZ. VÝKRES POL. DE01

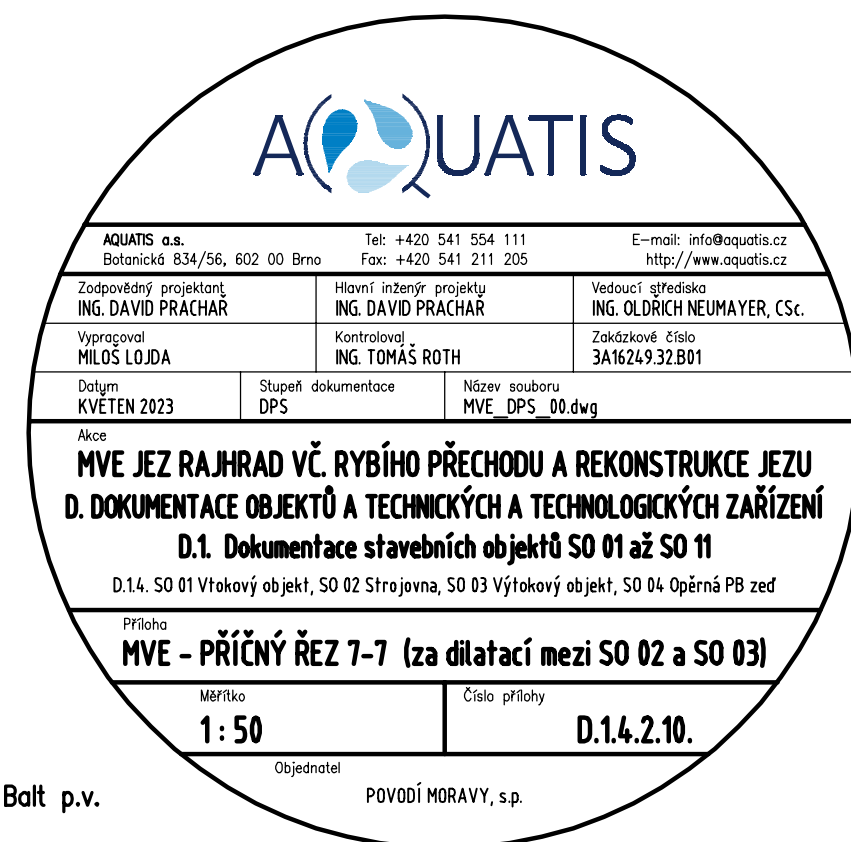
5 4x OKNO HLINÍKOVÉ S IZOLAČNÍM DVOJSKLEM
- ROZMĚRY VIZ. STAVEBNÍ VÝKRESY

VYSVĚTLIVKY:

	PRACOVNÍ SPÁRA		POŘADÍ BETONÁŽE
	TĚSNÍCÍ PAS		BEDNĚNÍ :
	VÝZTUŽ PŘES SPÁRU		
ÚPRAVA PRACOVNÍCH SPÁR A POVRCHŮ BETONU :			
	HLAZENÝ		POHLEDOVÉ
	STRŽENÝ		HLADKÉ
	HRUBÝ		HRUBÉ
	ZORSNĚNÝ		"B" SYSTEM

ČISTOPIS

Dokumentace pro provádění stavby



Kótování v [cm]
Výškový systém: Balt p.v.