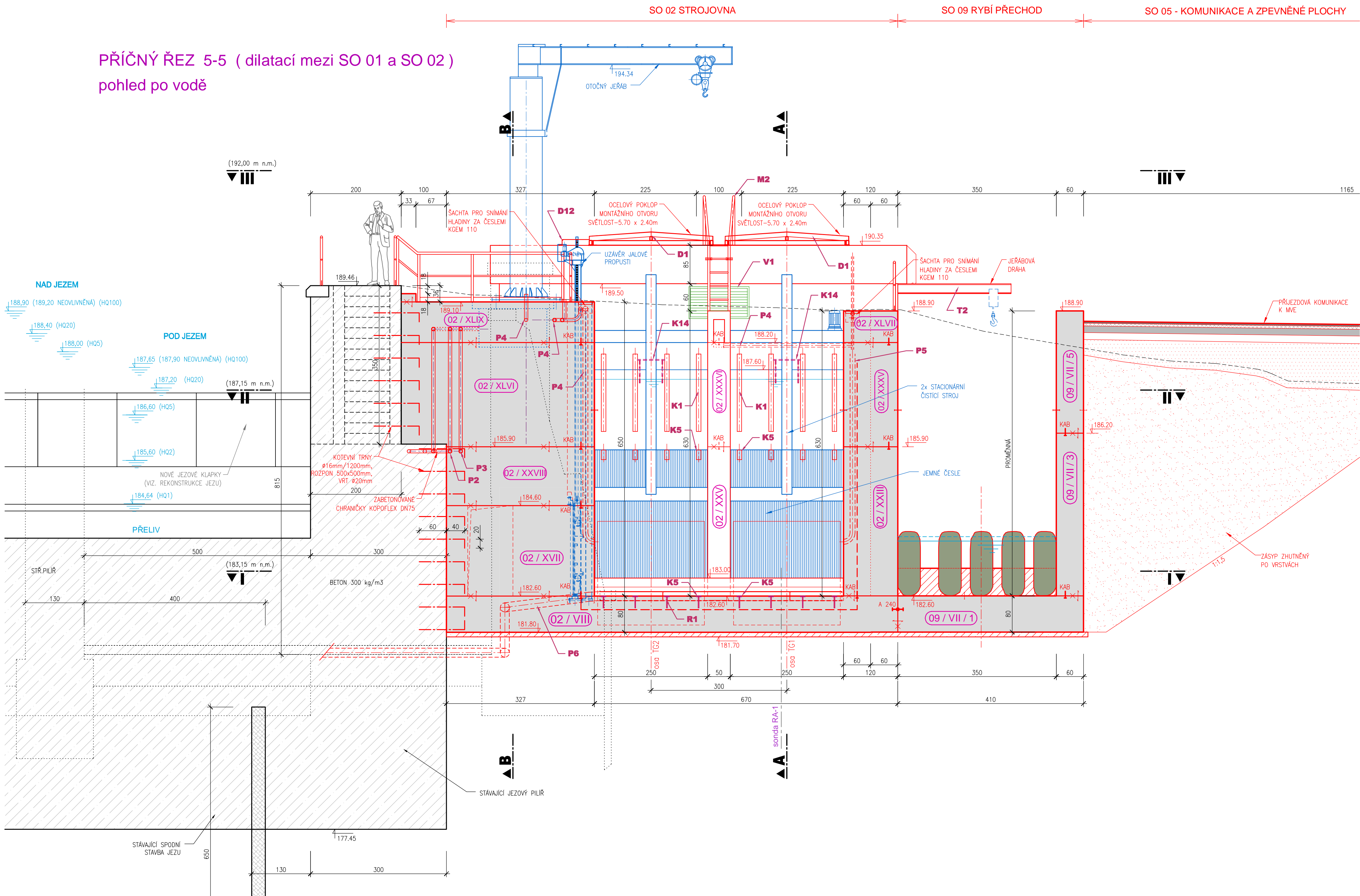


PŘÍČNÝ ŘEZ 5-5 ( dilatací mezi SO 01 a SO 02 )  
pohled po vodě



LEGENDA :

- STÁVAJÍCÍ KONSTRUKCE

NOVÉ ŽELEZOBETONOVÉ KONSTRUKCE

BETON TŘ. C30/37–XC4–XF3–XA1

PODKLADNÍ BETON C12/15–XO  
VÝPLŇOVÝ BETON C16/25

RA-2

SONDA IGP










STÁVAJÍCÍ ŠTĚTOVÁ STĚNA

TRVALÁ ŠTĚTOVÁ STĚNA

01 / IV

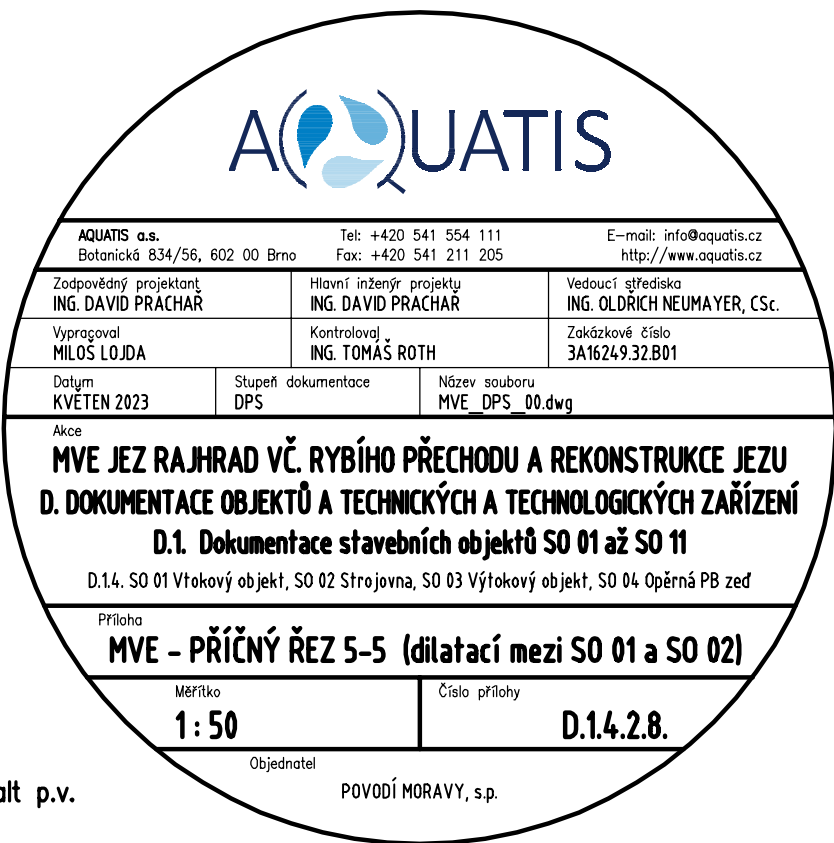
ČÍSLO SO / ČÍSLO BLOKU

## VYSVĚTLIVKY:

 <p>PRACOVNÍ SPÁRA</p>  <p>TESNÍCÍ PÁS</p>  <p>VÝZTUŽ PŘES SPÁRU</p>	 <p>POŘADÍ BETONÁŽE</p>  <p>OPRAVA PRACOVNÍCH SPÁR A PLOCHOU BETONU:</p>  <p>HLAZENÍ</p>  <p>STRŽENÍ</p>  <p>HRUBÝ</p>  <p>ZDRSNĚNÍ</p>
---	--

## ČISTOPIS

## Dokumentace pro provádění stavby



Kótování v [cm]  
Výškový systém: Balt p.v.