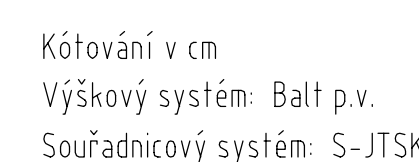


M 1 : 40





M 1 : 40





LEGENDA BOURÁNÍ

– 300 HLOUBKA BOURÁNÍ V MM

 CELOPOŠSNÉ BOURÁNÍ PŘELIVU JEZU
VČ. VYBOURÁNÍ SLUPIC A LOŽISEK (SO 02)

 BOURÁNÍ PRO MASIV. KAMEN. OBKLAD (SO 02)
BOURÁNÍ DŘÁŽEK PH+V PILÍŘÍCH

 ROZŠAŘ. BOURÁNÍ V KRAJNÍCH PILÍŘÍCH NAHOŘE
PRO 1x ZÁKLAD STROJOVNY (SO 04)

 STÁVAJÍCÍ ŽB KONSTRUKCE JEZU
BETON TŘ. B20 až B25 (dle rozboru 1998)
...tr. – TŘ. C16/20 až C20/25

VÝMĚRY - PRO 1. JEZOVÉ POLE

CELKOVÁ VÝMĚRA 120,02 m ³ + 0,36 m ³ = 120,38 m ³ (bourání pro přeliv vč. ložisek a kapes Phr)
CELKOVÁ VÝMĚRA 5,97 + 3,41 m ³ = 9,38 m ³ (bourání 1x krajní piliv vč. Phr+ 1x střední piliv vč. Phr)
CELKOVÁ VÝMĚRA PRO 1x STROJOVNou 10,62 m ³ (1x horní odbourání starého pilife pod strojeovnou)

ČISTOPIS

Dokumentace pro provádění stavby

