

PLÁN BOZP

BĚLÁ, Ř.KM 6,975 – 7,140

OPRAVA KORYTA



Zpracoval	Podpis	Datum
BOZP A STAVBY s.r.o., Bohunická 133/50, 61900 Brno Richter Petr Kordinátor BOZP č. o.ROVS/1623/KOO/2021		17.11.2023
Schválil	Podpis	Datum
Ing. Denisa Komendová		
Zadavatel	Podpis	Datum
Povodí Moravy, s.p. Dřevařská 932/11, 602 00 Brno IČ: 708 900 13		

Tento dokument a související postupy jsou majetkem společnosti BOZP A STAVBY s.r.o. Neoprávněná reprodukce nebo zpřístupnění těchto dokumentů nebo jejich částí nebo použití jejich částí pro jiný účel, než je jejich určený účel, není dovoleno. Vytisknutí kopie tohoto dokumentu by měly být používány s opatrností, protože jsou nekontrolovatelné, a proto mohou být zastaralé. Je zodpovědností uživatele zkontrolovat on-line verzi, aby se ujistil, že hledá správnou verzi. Veškeré informace poskytované tímto serverem podléhají předpisům BOZP A STAVBY s.r.o. k použití

Plán Bezpečnosti a ochrany zdraví na staveništi.

Zadavatel: Povodí Moravy, s.p., Dřevařská 11, 602 00 Brno

IČ: 70890013

DIČ: CZ70890013

Projekt: „BĚLÁ, Ř.KM 6,975 – 7,140 oprava koryta“

Dokument č. 1

Vydání: 1

Projekt č.: 1

Číslo souboru: 01/ TP 01

OBSAH

Úvod.....	4
2. Identifikační údaje o stavbě, zadavateli stavby, zpracovateli projektové dokumentace a koordinátorovi BOZP	4
3. Údaje o stavbě	5
3.1 Popis stavby	5
3.2 Vnější vazby stavby na okolí a vliv okolí na stavbu	5
3.3 Odůvodnění zpracování plánu BOZP	6
3.4 Odůvodnění určení koordinátora BOZP, popř. jejich počtu	7
4. Informace potřebné pro vyplnění „Oznámení o zahájení prací“	7
5. Harmonogram – Posloupnost prací	8
6. Situační VÝKRESY – KOORDINAČNÍ situace	11
7. Objektové členění stavby	13
7.1 Stavební objekty.....	13
8. Koordinace BOZP na staveništi	14
8.1 Povinnosti zadavatele stavby	14
8.2 Povinnosti zhotovitelů stavby	14
8.3 Organizace způsobů koordinace BOZP	18
9. Postup na staveništi řešící zajištění	18
10. Postupy pro zemní práce	23
10.1 Zajištění provádění výkopů:.....	23
10.2 Riziko zasypaní osob, s ohledem na druhy pažení, šířku výkopu, sklony svahu:.....	24
10.3 Technologii ukládání sítí do výkopu:.....	24
10.4 Zabezpečení okolních staveb:	25
10.5 Snižování a odvádění povrchové a podzemní vody:.....	25
10.6 Stroje pro zemní práce	25
10.7 Vstup do výkopu	25
10.8 Zábradlí	25
11. Postupy pro betonářské práce	27
12. Postupy pro zednické práce	28
13. Postupy pro montážní práce	29
14. Postupy pro bourací a rekonstrukční práce	30
15. Postupy při montáži stropů.....	30
16. Postupy pro práci ve výškách a nad volnou hloubkou	30
17. Postupy pro dopravu.....	31
18. Zdvíhací práce a prolínání jednotlivých prací	33
PŘÍLOHA Č. 1 – Přehled právních předpisů	33
PŘÍLOHA Č. 2 - Prezenční listina pro návštěvy stavby	35
PŘÍLOHA Č. 3 – Seznam zhotovitelů	37
PŘÍLOHA Č. 4 – Seznámení s plánem BOZP	39

ÚVOD

Účelem tohoto dokumentu „**Plán BOZP pro Povodí Moravy, s.p., - Bělá, ř.km 6,975 – 7,140, oprava koryta**“, (dále jen Plán BOZP) je stanovení pravidel spolupráce při realizaci na projektu v otázkách bezpečnosti a ochrany zdraví při práci na staveništi. Plán BOZP vychází ze současných znalostí z projektové dokumentace. Tento dokument je zpracován v souladu s požadavky legislativy podle §14 odstavec 3 zákona č. 309/2006 a §15 téhož zákona v aktuálním znění. Dokument stanovuje základní pravidla pro koordinaci na stavbě a popis základních povinností stavebníka a zhotovitelů podílejících na tomto projektu. Plán BOZP žádným způsobem nenahrazuje právní předpisy v oblasti BOZP, pouze je doplňuje vzhledem ke specifickým podmínkám a rizikům konkrétní stavby. Plán BOZP bude v průběhu výstavby a postupu prací aktualizován o nové skutečnosti, které se v průběhu výstavby vyskytnou. Platnost tohoto plánu se vztahuje na všechna pracoviště stavby a na všechny její zhotovitele a zaměstnance. Tímto plánem jsou povinni se přiměřeně řídit i zaměstnanci jiných organizací, pracující-li v prostoru stavby nebo na jejích zařízeních, a to v rozsahu, v jakém byli odpovědným vedoucím zaměstnancem pověřeni k výkonu činnosti.

Tento plán BOZP vychází z informací a skutečností známých v jednotlivých fázích stavby. Nepostihuje tedy definitivní stav, který bude ovlivněn zvolenými technologickými postupy a prostředky ve fázi realizace. Plán BOZP se aktualizuje při každém kontrolním dni BOZP (dále jen KD BOZP) v organizaci staveniště nebo posuny v časovém plánu stavby.

Uvedená ochranná opatření jsou zpracována pouze podle informací uvedených v projektové dokumentaci, z plánu BOZP v přípravné fázi a ze zkušeností koordinátora. Detailní dořešení konkrétních pracovních činností s ohledem na BOZP, bude provedeno po předání technologických a pracovních postupů zhotovitelů, v rámci dalších aktualizací plánu a prováděných kontrol. Aktualizace tohoto Plánu BOZP budou řešeny zápisy koordinátora BOZP.

Část A:

2. IDENTIFIKAČNÍ ÚDAJE O STAVBĚ, ZADAVATELI STAVBY, ZPRACOVATELI PROJEKTOVÉ DOKUMENTACE A KOORDINÁTOROVI BOZP

Název a místo stavby:

Bělá, ř.km 6,975 – 7,140, oprava koryta
KN Boskovice, KN Hrádkov, KN Vážany u Boskovic, vodní tok Bělá

Investor – zadavatel stavby:

Povodí Moravy, s.p., Dřevařská 11, 602 00 Brno, IČ: 70890013

Zhotovitelé stavby: viz. Příloha č. 4

Základní údaje o druhu, charakteru a účelu užívání stavby:

Vodní tok Bělá v úseku ř. km 6,975 – 7,140 protéká již dříve upraveným korytem pod vodní nádrží Boskovice. Předmětem akce je obnova stability oboustranně upraveného koryta za účelem bezškodného převádění povodňových průtoků pod VD Boskovice.

Základní předpoklady výstavby:

Stavba bude členěna na tyto stavební objekty :

- SO 00: Vedlejší rozpočtové náklady
- SO 01: Dočasná přístupová komunikace
- SO 02: U1 km 0,0000 – 0,0927
- SO 03: U2 km 0,0927 – 0,1027
- SO 04: U3 km 0,1027 – 0,1513

Stavba neobsahuje technologická zařízení.

Jedná se o trvalou stavbu.

Termín výstavby : 2024

Předpokládané náklady: 7,5 mil. Kč

Údaje o zpracovateli projektové dokumentace, odpovědný projektant:

Ing. Vít Pučálek, Trpín 151, 569 74 Polička, IČO: 04373863, tel 737367558, osvědčení 1005966

Koordinátor BOZP v přípravné fázi:

Petr Richter, Nové sady 988/2, Staré Brno, 602 00 Brno-střed, č. osv. ROVS/1623/KOO/2021

Koordinátor BOZP v realizační fázi:**Vnější vazby stavby na okolí vč. jejího vlivu na okolí stavby:**

Navrženou opravou dojde k obnově stability koryta a jeho průtočného profilu. Dojde tak k zabezpečení ochrany okolních pozemků a staveb (pozemních komunikací), které jsou ohroženy dalším podemláváním břehů a rozšiřování nátrží. Stavba může mít dočasný negativní dopad během provádění, především jde o případné znečištění vozovky a hluchost stavebních mechanismů. Vliv bude omezován na nejnutnější míru dodržováním postupu výstavby a prováděnou koordinací všech prací. Při vlastní výstavbě je nutno zajistit minimalizaci případných dočasných negativních účinků stavební činnosti. Zejména je nutno zajistit opatření proti znečištění staveniště a příjezdových cest prachem nebo blátem. Po realizaci stavba nebude mít žádné negativní dopady na okolí.

3. ÚDAJE O STAVBĚ**3.1 Popis stavby**

Předmětem akce je obnova stability oboustranně upraveného koryta za účelem bezškodného převádění povodňových průtoků pod VD Boskovice.

Účel užívání stavby zůstává stávající – koryto vodního toku odvádějící povrchové vody.

Jedná se o trvalou stavbu.

3.2 Vnější vazby stavby na okolí a vliv okolí na stavbu

Dotčená území obcí a měst	<input type="checkbox"/> centrum města / obce Boskovice <input type="checkbox"/> obytná zóna /obce Boskovice <input type="checkbox"/> Průmyslová část města <input checked="" type="checkbox"/> Prostor pod vodní nádrží Boskovice
Geografické podmínky	<input type="checkbox"/> práce prováděné ve velmi svažitém terénu (více než 12°) <input type="checkbox"/> práce prováděné v lese <input type="checkbox"/> práce prováděné v nepřístupném terénu <input checked="" type="checkbox"/> křížení řek a jiných významných vodotečí a vodních ploch
Dotčená ochranná pásma technické infrastruktury (při křížení nebo přiblížení)	<input checked="" type="checkbox"/> elektrická síť <input type="checkbox"/> VVN <input checked="" type="checkbox"/> VN <input checked="" type="checkbox"/> NN <input type="checkbox"/> podzemní vedení <input checked="" type="checkbox"/> nadzemní vedení <input type="checkbox"/> kabel <input type="checkbox"/> vodiče bez izolace
	<input type="checkbox"/> plynovodní síť <input checked="" type="checkbox"/> vodovod <input type="checkbox"/> kanalizace <input type="checkbox"/> sdělovací kabely <input type="checkbox"/> horkovod-teplovod <input type="checkbox"/> VTL <input type="checkbox"/> STL <input type="checkbox"/> NTL <p>Při stavbě je nutné se řídit pokyny uvedenými v jednotlivých připomínkách</p>

	<input type="checkbox"/> jiné:	dotčených organizací (viz příloha E. Dokladová část).
Dotčené veřejné komunikace pro provoz vozidel	<input type="checkbox"/> dálnice, rychlostní komunikace <input type="checkbox"/> silnice I. třídy <input checked="" type="checkbox"/> silnice II. a III. třídy <input checked="" type="checkbox"/> místní komunikace a účelové komunikace	
Dotčené veřejné komunikace pro pohyb pěších osob a cyklistů	<input checked="" type="checkbox"/> chodníky, přechodové lávky, pěší zóny <input type="checkbox"/> cyklostezky	
Dotčené trasy kolejové (lanové) dopravy	<input type="checkbox"/> železnice včetně trolejového vedení <input type="checkbox"/> železnice <input type="checkbox"/> trolejové vedení MHD (tramvaj, trolejbus) <input type="checkbox"/> lanovky	
Dotčené prostory letiště	<input type="checkbox"/> letiště	
Dotčené prostory stávajících stavebních objektů a průmyslových areálů	<input type="checkbox"/> provádění výkopu v blízkosti jiné stavby (základů) <input type="checkbox"/> práce uvnitř stávajících objektů <input type="checkbox"/> práce v areálu <input type="checkbox"/> jinak dotčené stavby a areálu	
Způsob zajištění staveniště, zařízení staveniště	<input checked="" type="checkbox"/> oplocení (1.8 m) – stavby, zařízení staveniště <input checked="" type="checkbox"/> oplocení (výška 1,1 m) – liniové stavby – přeložky <input checked="" type="checkbox"/> jiné: oddělení pracoviště páskou je zakázané – musí být vždy pevná zábrana z důvodu častého přetrhnutí	
Druh zdvihacího zařízení, jeřábu	<input type="checkbox"/> věžový jeřáb <input checked="" type="checkbox"/> mobilní jeřáb <input checked="" type="checkbox"/> vrátek, naviják <input type="checkbox"/> jiná zdvihací zařízení:	
Speciální způsob dopravy materiálu	<input type="checkbox"/> letecká (vrtulník) <input type="checkbox"/> pomocná doprava koňmi <input checked="" type="checkbox"/> nadměrné náklady <input type="checkbox"/> přeprava těžké mechanizace <input type="checkbox"/> jiný způsob přepravy	
Specifický způsob provádění prací nebo specifická opatření	<input type="checkbox"/> popis:	

Pozn. Je důležité respektovat vyjádření správců sítí

3.3 Odůvodnění zpracování plánu BOZP

Podmínky k vypracování plánu bezpečnosti a ochrany zdraví při práci na staveništi jsou dány dle Zákona č. 309/2006 sb. §15 odst. 2, na staveništi vykonávány práce a činnosti vystavující fyzickou osobu zvýšenému ohrožení života nebo poškození zdraví, které jsou stanoveny prováděcím právním předpisem. Na základě NV č. 591/2006 Sb. příloha č. 5 musí pro předmětnou stavbu být zpracován plán BOZP, neboť při její realizaci budou realizovány tyto rizikové práce:

Legislativa*)	Rizikové práce	Provádění
Příl. 5, bod 1	Práce vystavující zaměstnance riziku poškození zdraví nebo smrti sesuvem uvolněné zeminy ve výkopu o hloubce větší než 5 m	NE
Příl. 5, bod 2	Práce související s používáním nebezpečných vysoce toxických chemických látek a přípravků nebo při výskytu biologických činitelů podle zvláštních právních předpisů	NE
Příl. 5, bod 3	Práce se zdroji ionizujícího záření, pokud se na ně nevztahují zvláštní právní předpisy	NE

Příl. 5, bod 4	Práce nad vodou nebo v její těsné blízkosti spojené s bezprostředním nebezpečím utonutí	ANO
Příl. 5, bod 5	Práce, při kterých hrozí pád z výšky nebo do hloubky více než 10 m	NE
Příl. 5, bod 6	Práce vykonávané v ochranných pásmech energetických vedení, popřípadě zařízení technického vybavení	ANO
Příl. 5, bod 7	Studnařské práce, zemní práce prováděné protlačováním nebo mikrotunelováním z podzemního díla, práce při stavbě tunelů, pokud nepodléhají doзору orgánů státní báňské správy	NE
Příl. 5, bod 8	Potápěčské práce	NE
Příl. 5, bod 9	Práce prováděné ve zvýšeném tlaku vzduchu (v kesonu)	NE
Příl. 5, bod 10	Práce s použitím výbušnin podle zvláštních právních předpisů	NE
Příl.5, bod 11	Práce spojené s montáží a demontáží těžkých konstrukčních stavebních dílů kovových, betonových, a dřevěných určených pro trvalé zabudování do staveb	NE

*) příloha č. 5 nařízení vlády č. 591/2006 Sb. v platném znění

3.4 Odůvodnění určení koordinátora BOZP, popř. jejich počtu

Podmínky k určení koordinátora bezpečnosti a ochrany zdraví při práci na staveništi jsou dány dle Zákona č. 309/2006 Sb. §14 odst. 1. Budou-li na staveništi působit zaměstnanci více než jednoho zhotovitele stavby, je zadavatel stavby povinen určit potřebný počet koordinátorů bezpečnosti a ochrany zdraví při práci na staveništi. Plán BOZP od 1. 5. 2016 zpracovává určený koordinátor BOZP pro stavbu jako součást činnosti koordinátora BOZP v přípravě od zahájení na projektových pracích.

4. INFORMACE POTŘEBNÉ PRO VYPLNĚNÍ „OZNÁMENÍ O ZAHÁJENÍ PRACÍ“

- Viz. Samostatné dokumenty, které jsou vyvěšené na plotu nebo zařízení staveniště

5. HARMONOGRAM – POSLOUPNOST PRACÍ

STAVEBNÍ OBJEKT	POPIS ŘEŠENÍ
SO 01: Dočasná přístupová komunikace	<p>DOČASNÁ PŘÍSTUPOVÁ KOMUNIKACE</p> <ul style="list-style-type: none"> - Dočasná přístupová komunikace bude vytvořena na levém břehu, ze kterého bude zprostředkován přístup do koryta toku. - Dočasná přístupová komunikace v šířce 3,0 m a délce 175 m bude tvořena 15 ks silničních panelů 300/100/15 a z pojezdové vrstvy ŠTD o frakci 0-32 mm při tl. 0,3 m. - Panely budou osazeny na začátku dočasné přístupové komunikace z důvodu křížení vodovodní přípojky a vodovodního přivaděče. - Pojezdová vrstva z ŠTD bude zapuštěna a založena 0,3 m pod terénem na geotextilii 300 g/m², komunikace bude vyspádována ve sklonu 3,0 % směrem k vodoteči. - Dočasná přístupová komunikace bude odvodněna pomocí příkopu na levé straně komunikace o hl. 0,3 m, šířce 0,5 m a sklony svahů 1:1. - Příkopy budou po vzdálenosti 30,0 m opatřeny vsakovací jámou opatřenou geotextilií 300 g/m², drenážním potrubím z PVC a makadamovou výplní fr. 32-63 mm. - Vsakovací jáma bude 2,0 m dlouhá, 1,0 m hluboká a 0,5 m široká. - Drenážní potrubí bude z PVC DN 100 vedené ve sklonu 3,0 % směrem k vodoteči. - Vyústění potrubí bude provedeno skrze navržené břehové opevnění. - Drenážní potrubí bude uloženo v ŠTD obsypu fr. 16-32 mm. Na rozhraní mezi obsypem a zemínou bude usazena geotextilie 300 g/m².
SO 02: U1 km 0,0000 – 0,0927	<ul style="list-style-type: none"> - Rozebrání stávajícího opevnění z LK, odvoz na pozemky určené provozem Povodí Moravy, s.p. (do 1 km). <p>VYTVOŘENÍ LICHOBĚŽNÍKOVÉHO KORYTA</p> <ul style="list-style-type: none"> - Šířka ve dně 5,0 m, břehy ve sklonu 1:2, - opevnění břehů koryta toku rovnaninou z LK s vyklínováním o hm. 500 – 1000 kg, tl. opevnění 0,6 m, výška opevnění 1,5 m, - zapuštěná zajišťovací patka tvořená rovnaninou z LK s urovnáním líce hm. 1000 kg, hloubka 1,0 m, šířka ve dně 0,5 m, - opevnění dna pod nátokovým prahem LG stanice – rovnanina z LK s urovnáním líce hm. 500 – 1000 kg, délka 2,0 m, hloubka 0,8 – 1,0 m, - ohumusování a osetí v tl. 0,1 m v prostoru mezi břehovým opevněním a břehovou linií, - navázání navrženého opevnění břehů na stávající břehové opevnění.

STAVEBNÍ OBJEKT	POPIS ŘEŠENÍ
SO 03: U2 km 0,0927 – 0,1027	<p>OPRAVA BŘEHOVÉHO OPEVNĚNÍ, OPRAVA PŘIDRUŽENÝCH OBJEKTŮ LG STANICE</p> <ul style="list-style-type: none">- Kompletní odstranění stávajícího opevnění břehů včetně zajišťovací patky a stávajícího betonového opevnění dna (nahrazeno betonovým dnem C 30/37, XF3, XC4, XA1 s vyztužením z kari sítí KZ 60), odstranění stávajícího (ocelového) nátokového prahu do LG stanice,- provedení nové dlažby LK do betonového lože C 30/37, XF3, XC4, XA1, dlažba vyspárována reprofilační maltou na výšku 1,5 m nade dno,- vytvoření zajišťovací patky a zakončovacího prahu z betonu C 30/37, XF3, XC4, XA1 s vyztužením z kari sítí KZ 60, výška 1,0 m, šířka 0,5 m,- vytvoření nátokového prahu do LG stanice z betonu C 30/37, XF3, XC4, XA1 s vyztužením z kari sítí KZ 60, výška 1,2 - 1,3 m (nade dnem 0,2 - 0,3 m s vyspádováním k LG stanici), šířka 0,5 m,- odstranění stávajícího nátok. objektu do LG stanice a vytvoření nového z betonu C 30/37, XF3, XC4, XA1 s vyztužením z kari sítí KZ 60, čelní nátokový otvor \varnothing 300 mm, nátok bude opatřen ocelovou česlicovou stěnou 0,8 x 1,07 m, ocelovým rámem z L45x45x5, napojení na stávající ocelové potrubí pomocí PVC KG SN8 DN 300 s obetonováním,- oprava schodiště u LG stanice – rozebrání a nahrazení stávajícího schodiště prefa betonovým schodištěm- osazení nové vodočetné latě (vodočetná lať bude vruty přikotvena na dubový trámek s obdélníkovým průřezem 120 x 60 mm, trámek bude uložen do ocelového profilu U 160, prostor mezi stěnou ocelového profilu a dřevěným trámkem bude vyplněn pružným tmelem, ocelový profil bude v betonu zajištěn přivařenými ocelovými pracnami po vzdálenostech 1,0 m, vodočetná lať bude uložena do betonového bloku o obdélníkovém průřezu o šířce 0,96 m, výšce 1,0 m, délce 6,28 m,- osazení chráničky čidel LG stanice, žlab z profilu UPE č. 200 dl. 6280 mm, na žlab budou přivařeny úchyty a ukotvení dle přílohy D.9., kryt bude proveden z žebrované oceli tl. 6 mm dle D.9., chránička čidel bude uložena do betonového bloku o obdélníkovém průřezu o šířce 0,96 m, výšce 1,0 m, délce 6,28 m,- umístění revizní šachty RŠ1 DN 315 na odvodňovací bet. potrubí DN 150 pravobřežní komunikace, přímé šachtové dno DN 315/160, PVC potrubí vyústěné skrze navržené opevnění PB,- ohumusování a osetí v tl. 0,1 m v prostoru mezi břehovým opevněním a břehovou linií.

SO 04: U3
km 0,1027 –
0,1513

OPRAVA BŘEHOVÉHO OPEVNĚNÍ

- Kompletní odstranění stávajícího opevnění břehů včetně zajišťovací patky,
- provedení nové dlažby LK do betonového lože C 30/37, XF3, XC4, XA1, dlažba vyspárována reprofilační maltou na výšku 1,5 m nade dno,
- zapuštěná zajišťovací patka - rovinanina z LK hm. 1000 kg prolitá betonem C 30/37, XF3, XC4, XA1, hloubka 1,0 m, šířka ve dně 0,5 m,
- umístění revizní šachty RŠ2 DN 600 na odvodňovací bet. potrubí DN 300 pravobřežní komunikace, přímé šachtové dno DN 600/200, PVC potrubí vyústěné skrze navržené opevnění PB,
- ohumusování a osetí v tl. 0,1 m v prostoru mezi břehovým opevněním a břehovou linií.

VIJÁDŘENÍ DOTČENÝCH ORGÁNŮ – Základní informace o rozhodnutích

Základní informace o rozhodnutích týkajících se stavby a podmínkách stanovených v rozhodnutích jsou uvedeny v projektové dokumentaci stavby v soubor dokumentů týkajících se stavby, na základě, kterých byla/ bude stavba povolena, včetně označení příslušného stavebního úřadu.

Vyjádření k projektové dokumentaci od veškerých dotčených orgánů jsou rovněž součástí projektové dokumentace. Stavba se bude řídit požadavky z nich vyplývajícími. Stavebnímu úřadu bude před zahájením prací sdělen název a sídlo oprávněné dodavatelské firmy v předstihu před výstavbou min. 14 dnů bude oznámeno zahájení stavebních prací emailem.

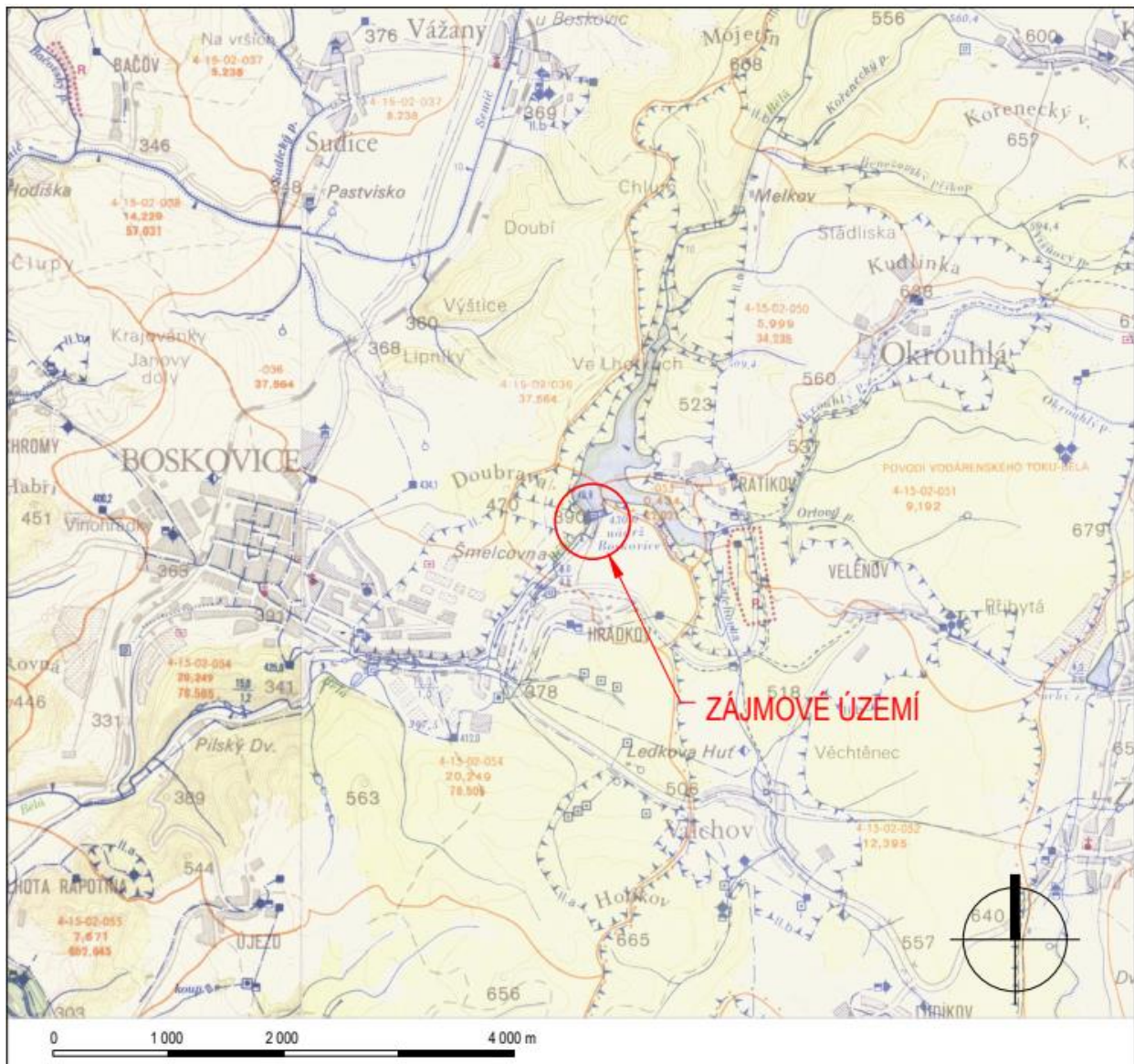
Na řešeném úseku toku se nachází křížení a souběhy s podzemním i nadzemním vedením sdělovacích kabelů CETIN, NTL plynovodu GASNET, vodovodu a kanalizace ve správě Vodárenské akciové společnosti, nízkého i vysokého napětí EG.D. Poloha podzemních sítí bude před odkopem celé rýhy pro provedení opevnění koryta ověřena ručně kopanými sondami. V ochranných pásmech nadzemních i podzemních vedení bude postupováno v souladu s požadavky uvedenými ve stanoviscích správců těchto sítí. Dodavatel stavby musí zvolit takový postup provádění prací, aby nedošlo k poškození sítí technické infrastruktury.

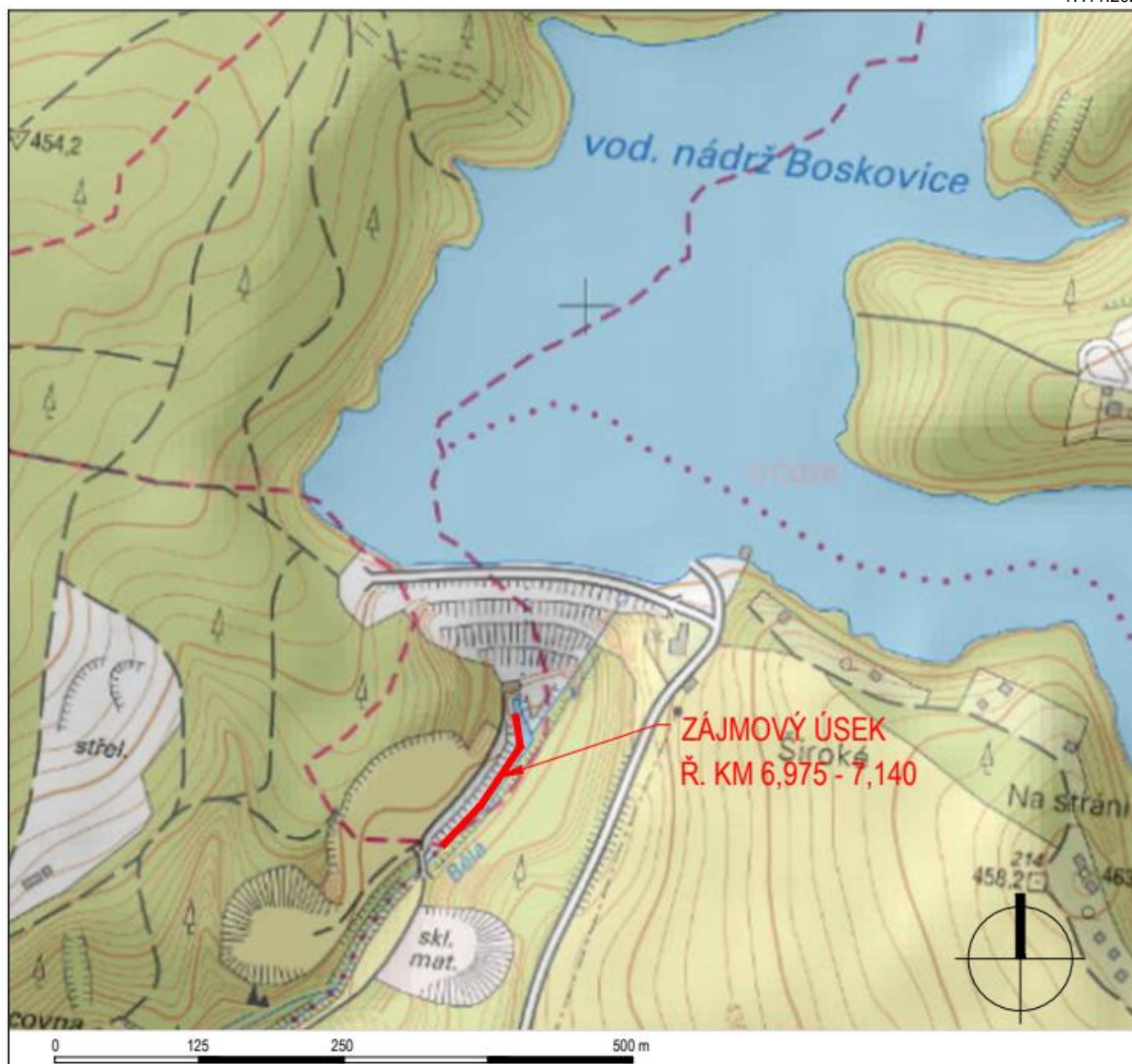
Upozornění: Respektovat vyjádření správců sítí, hlavně VN.

Část B: Situační výkresy

6. SITUAČNÍ VÝKRESY – KOORDINAČNÍ SITUACE

Bude upřesněno při realizaci.





Část C: Požadavky na zpracování Plánu BOZP

7. OBJEKTOVÉ ČLENĚNÍ STAVBY

7.1 Stavební objekty

- SO 00: Vedlejší rozpočtové náklady
- SO 01: Dočasná přístupová komunikace
- SO 02: U1 km 0,0000 – 0,0927
- SO 03: U2 km 0,0927 – 0,1027
- SO 04: U3 km 0,1027 – 0,1513

8. KOORDINACE BOZP NA STAVENIŠTI

8.1 Povinnosti zadavatele stavby

- Určit koordinátora bezpečnosti a ochrany zdraví při práci.
- Zajistit zpracování Plánu BOZP.
- Oznámit zahájení prací (min. 8 dní) předem na příslušný inspektorát práce (vzor oznámení je uveden v Plánu BOZP).
- Zavázat k součinnosti všechny zhotovitele.
- Informovat koordinátora o všech skutečnostech ve vazbě na stavbu, pro zpracování Plánu BOZP.

8.2 Povinnosti zhotovitelů stavby

- **nejpozději 8 dní před zahájením prací informovat koordinátora o rizicích** vznikajících při zvolených pracovních nebo technologických postupech (dle zákona č. 309/2006 Sb.),
- **jsou povinni poskytovat koordinátorovi BOZP součinnost** potřebnou pro plnění jeho úkolů po celou dobu svého zapojení do přípravy a realizace stavby, zejména mu **včas předávat informace** a podklady potřebné pro zhotovení a aktualizaci plánu BOZP a jeho změny, brát v úvahu podněty a pokyny koordinátora, zúčastňovat se zpracování plánu BOZP a jeho aktualizací, tento plán dodržovat, zúčastňovat se kontrolních dnů a postupovat podle dohodnutých opatření, a to v rozsahu, způsobem a ve lhůtách uvedených v plánu.
- Jiná fyzická osoba, která se osobně podílí na zhotovení stavby a která nezaměstnává zaměstnance, je povinna poskytnout zhotoviteli a koordinátorovi BOZP potřebnou součinnost a postupovat podle pokynů nebo opatření k zajištění bezpečné a zdravé neohrožující práce stanovených zhotovitelem. Jiná osoba informuje zhotovitele nejpozději do 5 pracovních dnů před převzetím pracoviště, a není-li to ze závažných důvodů možné, bez zbytečného odkladu o všech okolnostech, které by mohly při její činnosti na staveništi vést k ohrožení života a poškození zdraví dalších fyzických osob zdržujících se na staveništi s vědomím zhotovitele.
- na vyžádání doložit dokumentaci o provedeném školení BOZP a PO svých zaměstnanců,
- vymezit pracoviště a zajistit veškeré požadavky, které se na něj dle platných předpisů vztahují (dle NV č. 591/2006 Sb. - §2, §4, vyhlášky č. 499/2006 Sb., přílohy č. 5),
- při provozu strojů a technických zařízení zajistit dodržování bližších minimálních požadavků na BOZP dle přílohy č. 2 NV č. 591/2006 Sb.,
- zajistit, aby byly splněny požadavky na organizaci práce a pracovní postupy dle přílohy č. 3 NV č. 591/2006 Sb. pro tyto práce: zemní práce, betonářské práce, zednické práce, montážní práce, bourací práce, svařování, lepení krytin, manipulaci s materiálem a při udržovacích pracích,
- dodržovat plán BOZP, zúčastňovat se kontrolních dnů, postupovat podle dohodnutých opatření, a to v rozsahu, způsobem a ve lhůtách uvedených v plánu BOZP,
- předat pracoviště dalším zhotovitelům (podzhotovitelům) pouze na základě zápisu s uvedením všech známých skutečností, jež jsou významné z hlediska BOZP,
- při uspořádání staveniště dbát, aby byly dodrženy požadavky na pracoviště stanovené zvláštním právním předpisem (NV č. 101/2005 Sb.) a aby staveniště vyhovovalo obecným požadavkům na výstavbu dle vyhlášky č. 137/1998 Sb. Za uspořádání staveniště odpovídá zhotovitel, který jej převzal,
- zhotovitel zodpovídá, že realizaci vlastních prací budou provádět zaměstnanci s řádnou kvalifikací s platným školením BOZP a profesním školením, kteří jsou pro výkon příslušných prací zdravotně způsobilí a jsou prokazatelně seznámeni s příslušnými

předpisy. Pokud pracovníci provádějí práce, k jejichž činnosti je třeba zvláštní odborné kvalifikace (vazač, svářeč, jeřábník atd.) zodpovídá zhotovitel za to, že tyto pracovníci vlastní platné průkazy odborné způsobilosti,

- **Kontrolní dny BOZP** se budou konat dle určení koordinátora, v místě stavby.
- **Kontrolních dnů BOZP** se musí účastnit hlavní stavbyvedoucí a odpovědní zástupci všech zhotovitelů vč. OSVČ, případně písemně určení zástupci.
- **Plán BOZP při realizaci stavby:** umístění plánu na stavbě, stavbyvedoucí nechává podepisovat (=seznamuje) všechny nově nastupující zhotovitele vč. OSVČ při jejich prvním nástupu na stavbu s plánem.
- **Stavbyvedoucí předá koordinátorovi seznam všech zhotovitelů** a jejich podzhotovitelů vč. OSVČ, kteří se budou na stavbě vyskytovat. Stavbyvedoucí má za povinnost tento seznam pravidelně aktualizovat, vždy při nástupu dalších nových zhotovitelů.
- **pro aktualizaci plánu BOZP vyznačí** stavbyvedoucí do situace stavby **přidělená pracoviště jednotlivým zhotovitelům** a předá koordinátorovi. Dokument průběžně aktualizuje dle vývoje stavby.
- **Stavbyvedoucí předá koordinátorovi BOZP „PRACOVNÍ POSTUPY“**, případně i Technologické postupy realizace (pokud to složitost stavby vyžaduje) každého zhotovitele.
- Stavbyvedoucí zasílá pravidelné aktualizace prací (dle předchozích bodů) min. 1 den před kontrolním dnem BOZP koordinátorovi BOZP.
- **Zhotovitel bude mít svůj systém zajištění** bezpečnosti a ochrany zdraví při práci zpracovaný ve formě firemní směrnice zajištění BOZP na základě platné legislativy odborně způsobilou osobou a schválené statutárním zástupcem firmy.
- Zhotovitel na požádání předloží dokumentaci školení BOZP všech osob, (včetně subdodavatelů,) provedených v rozsahu a frekvencích požadovaných platnou legislativou a Plánem BOZP. Zhotovitel doloží zdravotní a odbornou způsobilost všech pracovníků na staveništi.
- Zhotovitel odpovídá za provádění vstupních školení na staveništi, které je podmínkou pro vydání oprávnění ke vstupu na staveništi.

Seznam činností, u kterých musí Zhotovitel použít systém Povolení k práci:

- sváření a práce s otevřeným plamenem, práce v prostorech s nebezpečím výbuchu,
- montáž a demontáž dočasných stavebních konstrukcí – všech – posouzení statikem
- před započítím bouráním je nutné předložit ověřený technologický postup na bourací práce, který musí být ověřen jak statikem, tak koordinátorem BOZP z hlediska BOZP.
- Součástí denního řízení prací Zhotovitele budou ranní koordinační porady vedoucích pracovních čtí jednotlivých pracovišť před zahájením prací. Cílem těchto krátkých porad bude vzájemná koordinace činností jednotlivých pracovních skupin s ohledem na zajištění BOZP, informace o rizicích, pracích nad sebou, u případných změnách postupů, technologií apod. V případě rizikových prací nebo jiných předem stanovených případech se těchto denních koordinačních porad bude účastnit i OZO zhotovitele, případně OZO jeho subdodavatelů.
- Zhotovitel zajistí odborně způsobilou osobu v BOZP, která v plném rozsahu zajistí Prevenci rizik, dle § 9 odst. 2 zákona č. 309/2006 Sb. a § 102 odst. 2 ZP, (podle rozsahu práce minimálně jednu s právem Objednatele požadovat jejich navýšení). Tyto osoby jsou přímo odpovědné Koordinátorovi BOZP. Zhotovitel zajistí jejich zastupitelnost, tak aby byl na Staveništi zajištěn dozor odborně způsobilou osobou nepřetržitě podle probíhajících prací Zhotovitele včetně víkendových, nočních prací či prací o svátcích. Zhotovitel předá Stavebnímu manažerovi a Koordinátorovi BOZP kontaktní údaje a rozsah časové působnosti na stavbě min. 8 dnů před zahájením prací. Na každé stavbě Zhotovitel stanoví jednoznačně pravomoci a povinnosti jednotlivých pracovníků Zhotovitele vzhledem k úkolům v oblasti BOZP (kontrolní činnost, evidence úrazů a podepisování záznamů o úrazech, požární prevence, přidělování a kontrola používání osobních ochranných pracovních prostředků atd.)
- Zhotovitel zavede systém evidence a registrace úrazů, dle platné legislativy. Všechny úrazy bude stanovená osoba Zhotovitele evidovat do knihy úrazů uložené u stavbyvedoucího, aby nemohlo dojít k jejímu zneužití a dodatečnému zapsání úrazů, které

se na stavbě nestaly. Knihu úrazů bude Zhotovitel předkládat jednou týdně (zpravidla při kontrolním dnu BOZP) ke kontrole Stavebnímu Manažerovi a Koordinátorovi BOZP, kteří budou oprávněni pořídit kopii záznamů z příslušného týdne. Úrazy podléhající registraci podle příslušných předpisů je Zhotovitel povinen ohlásit mimo příslušné orgány stanovené zákonem i Stavebnímu Manažerovi a Koordinátorovi BOZP, a to okamžitě po zjištění úrazu. Toto ohlášení úrazu Stavebnímu Manažerovi nezavazuje Zhotovitele povinnosti okamžitě ohlásit úraz na příslušné orgány a podniknout veškerá opatření nutná k záchraně životů a ochraně zdraví osob a majetku. Záznam o úrazu sepisuje nejbližší nadřízený poškozeného podle pokynů a v termínech stanovených platnými předpisy a kopii záznamu poskytne Stavebnímu Manažerovi. Na každé stavbě bude mít Zhotovitel minimálně jednoho vyškoleného poskytovatele první pomoci. Mimo výše uvedené bude Zhotovitel hlásit dohodnutým způsobem Stavebnímu Manažerovi a Koordinátorovi BOZP všechny významné skoro-nehody, tj. události, při kterých sice nedošlo k úrazu, ale které mohly mít za následek vážný úraz, pokud by se změnila okolností (např. pád břemene poblíž pracovníků, pád člověka na rovině bez následků apod.). Tyto skoro-nehody budou interně na staveništi vyšetřeny, určeny jejich příčiny a stanovena opravná opatření, tak aby se zabránilo případným úrazům za podobných okolností.

- Zhotovitel bude mít zpracován systém kontrol BOZP a PO (denní, týdenní a měsíční) a bude Stavebnímu Manažerovi a koordinátorovi BOZP předkládat zápisy z těchto kontrol včetně záznamů o odstranění závad a případných postihů jednotlivců za nedodržování BOZP a zásad PO. Zhotovitel je povinen informovat (pokud možno s předstihem) neprodleně Stavebního Manažera a Koordinátora BOZP o případných kontrolách nebo jiných akcích orgánů státního odborného dozoru na staveništi nebo v provozovnách Zhotovitele a o výsledcích těchto kontrol.
- Zhotovitel zajistí, aby byli všichni jeho pracovníci, včetně subdodavatelů, na staveništi vybaveni a používali odpovídající **osobní ochranné pracovní prostředky (OOPP)**, dle Plánu BOZP. Všechny osoby pohybující se s vědomím Zhotovitele na staveništi musí jako minimum používat ochrannou přilbu s podbradníkem (ČSN EN 397), ochrannou obuv typu S3, reflexní oblečení (vestu, kabát), ochranné brýle a pracovní rukavice, a to po celou dobu pobytu na staveništi, případně i jiné OOPP podle charakteru prostředí a konkrétních rizik (např. speciální ochrana očí, ochrana sluchu, horních cest dýchacích).



Zátěž teplem a zátěž chladem na pracovišti

V případě nevyhovujících pracovních podmínek z hlediska zátěže teplem nebo zátěže chladem na pracovištích poskytuje zaměstnavatel ochranné nápoje. Ochranný nápoj se poskytuje na pracovišti nebo v jeho bezprostřední blízkosti tak, aby byl snadno a bezpečně dostupný, musí být zdravotně nezávadný, nesmí obsahovat alkohol a nesmí obsahovat více než 6,5 hmotnostních procent cukru. Ochranný nápoj chránící před zátěží teplem se poskytuje pokud, teplota v průběhu osmihodinové směny jednorázově přesáhne 26 °C, pak poskytne se 1,5 litru slabě mineralizované vody (práce třídy III a – energetický výdej 131 až 160 W.m-2 - čtyři PPN, čtyři VVN atd.). Ochranný

nápoj chránící před zátěží chladem se poskytuje v průběhu osmihodinové směny, pokud jsou teploty venkovního vzduchu nižší než 4 °C v množství alespoň půl litru teplého nápoje za osmihodinovou směnu.

Obecné požadavky na kvalifikaci osob provádějící práce a činnosti

- Práce v blízkosti elektrických a plynových zařízení předpokládají odpovídající kvalifikaci osob provádějících tyto činnosti. Svoji zdravotní způsobilost k práci, příslušnou kvalifikaci k činnostem a obsluze technických zařízení a ostatnímu vybavení na pracovišti prokazují pracovníci písemným „POVĚŘENÍM“. Písemné „POVĚŘENÍ“ jsou povinni mít pracovníci všech subjektů k dispozici na pracovišti.

Vzdálenosti pro obsluhu a práci na elektrických zařízeních a v jeho blízkosti

- Při obsluze a práci na elektrických zařízeních a v jejich blízkosti je základní podmínkou stanovení vzdáleností od živých částí, které je nutné bezpodmínečně dodržet. Při určení vzdálenosti pro obsluhu a práce jsou definovány tyto prostory a vzdálenosti:
 - ochranný prostor: prostor okolo živých částí do vzdálenosti DLz, do kterého není dovoleno proniknout bez provedení ochranných opatření. Tento prostor je určen pouze pro práce pod napětím,
 - zóna přiblížení: prostor obklopující ochranný prostor do vzdálenosti DVe,
 - bezpečná vzdálenost: vzdálenost za hranici zóny přiblížení, tedy vzdálenost větší než DVe,
 - blízkost napětí: prostor mezi hranicí ochranného prostoru DLz a hranicí zóny přiblížení DVe,
 - prostor pro práce pod napětím: prostor od nekryté živé části k hranici ochranného prostoru, tj. do vzdálenosti DLz,
 - snížené vzdálenosti: při činnostech na zařízeních v blízkosti živých částí pod napětím, kdy není možno dodržet vzdálenosti DVe a DLz a zařízení nelze z vážných důvodů vypnout.
- Práce na elektrických zařízeních NN ve vzdálenostech od nekrytých živých částí nižších než DVe a větších nebo rovných DLz dle této tabulky může vykonávat:
 - osoba znalá s dohledem osoby znalé s vyšší kvalifikací
 - osoba znalá s vyšší kvalifikací sama
- Osoba poučená nesmí pracovat na elektrických zařízeních NN nebo v jejich blízkosti ve vzdálenostech nižších než DVe od nekrytých živých částí.
- Práce na elektrických zařízeních VN a VVN ve vzdálenostech od nekrytých živých částí nižších než DVe a větších nebo rovných DLz dle této tabulky může vykonávat:
 - osoba poučená pod dozorem osoby znalé s vyšší kvalifikací
 - osoba znalá s dohledem osoby znalé s vyšší kvalifikací
 - osoba znalá s vyšší kvalifikací sama

Běžné práce pod napětím

- Zajištění pracoviště – je práce na zařízení pod napětím pro zajištění bezpečnostních opatření pro práce na zařízení bez napětí nebo v blízkosti živých částí. Je prováděno osobami pověřenými osobou odpovědnou za elektrické zařízení včetně stanovení jejich kvalifikace a jejich počtu dle napětí a druhu zařízení.
- Práce na vzdálenost – je postup práce pod napětím, při kterém osoba zůstává v určité vzdálenosti od živých částí a vykonává práci izolovaným nářadím. Při PPN na vzdálenost musí osoby dodržovat minimální vzdálenost kterékoliv části těla či jinými předměty drženími v ruce pracovníků, pokud tyto nejsou určeny nebo s tělem spojených vodivých předmětů od nekrytých živých částí pod napětím předepsanou v předchozí tabulce. V případě, že na pracovišti je rozepnutý odpojovač, nebo odpínač, posuzuje se vzdálenost k jeho části, která zůstává pod napětím. Nevodivé žebříky a neizolované plošiny lze použít jen při PPN na vzdálenost. Jejich nejbližší (horní) část musí být od zařízení VN, VVN a ZVN vzdálena tak, aby při činnosti osoby byly části jejího těla a používané předměty ve vzdálenosti DLz dle:

Tabulka 1 Základní vzdálenosti dle E.ON

Střídavé napětí (kV)	Vzdálenost (mm) pro zařízení vnitřní i venkovní
----------------------	---

Jmenovité	Nejvyšší	D _{Ve}	D _{Lz}
Do I	1	300	Bez dotyku
Nad 1 do 10	12	2 000	500
22	25	2 000	800
35	38,5	2 000	900
110	123	3 000	1500
220	245	4 000	2500
400	420	5 000	3600

8.3 Organizace způsobů koordinace BOZP

Koordinátor bude na staveništi provádět pravidelné pochůzky po staveništi. Z každé pochůzky bude proveden samostatný zápis, který bude sloužit jako aktualizace plánu BOZP. V zápise bude uveden aktuální seznam subjektů s informací o prováděných pracích, hrozící rizika nedefinovaná předem v plánu BOZP, uvedení požadavků koordinátora na další provádění prací a případné závady jednotlivých zhotovitelů včetně uvedení typu a termínu nápravy. Uvedený zápis bude rozesílán na stavebníka, hlavního zhotovitele a zástupce ostatních zhotovitelů

V případě závažného porušení povinností souvisejících s bezpečností a ochranou zdraví při práci je Stavební Manažer a Koordinátor BOZP oprávněn nařídit Zhotoviteli přerušeni prací. Objednateli v tomto případě rovněž vzniká nárok na smluvní pokutu uvedenou ve smlouvě a právo pozastavit úhrady na Cenu Díla do doby, než Zhotovitel povinnost splní, respektive odstraní zjištěný nedostatek. Přerušeni prací z důvodu porušení povinnosti v oblasti BOZP nebo PO nezakládá důvod k prodloužení termínů/lhůt stanovených pro provádění Díla ani vznik nároku na zvýšení Ceny Díla. Zhotovitel je rovněž povinen na výzvu Stavebního Manažera a Koordinátora BOZP odvolat ze staveniště zaměstnance, který závažným způsobem porušil zásady BOZP anebo PO. Zhotovitel je povinen dodržování všech povinností týkající se BOZP, ochrany životního prostředí a PO vyplývajících z příslušné legislativy i z ustanovení této smlouvy účinným způsobem zajistit i ve smluvních vztazích se svými subdodavateli. Zhotovitel zajistí, aby každá jednotlivá osoba na staveništi (v rámci jakéhokoliv subdodavatelského vztahu) pracovala na základě řádně uzavřené a platné smlouvy.

Zhotovitel bude předkládat technologické/ pracovní postupy z hlediska BOZP vč. registru rizik nejpozději 8 dní před započatím prací.

TP bude obsahovat následující:

- Návaznost a souběh jednotlivých pracovních operací
- Pracovní postup pro danou pracovní činnost;
- Použití strojů a zařízení a speciálních pracovních prostředků;
- Druhy a typy pomocných stavebních konstrukcí;
- Způsoby dopravy, skladovací plochy;
- Technická a organizační opatření k zajištění bezpečnosti pracovníků, pracoviště a okolí;
- Opatření k zajištění staveniště;
- Opatření při pracích za mimořádných podmínek.

V případě, že TP nebude obsahovat výše uvedené, nebude ověřeno koordinátorem BOZP a stavební práce nelze započít.

9. POSTUP NA STAVENIŠTI ŘEŠÍCÍ ZAJIŠTĚNÍ


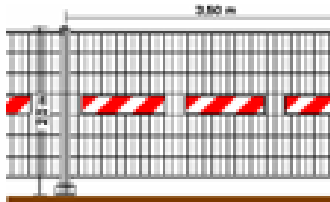
- Oplocení, ohrazení staveniště:

1. Zajištění staveniště/ pracoviště

ZAŘÍZENÍ STAVENIŠTĚ

- plocha 125 m²,
- uložení stavebního materiálu a látek, které nemohou způsobit havarijní stav vody

Bude provedeno mobilní oplocení ve výšce 1,8 m vč. bezpečnostního značení a kontaktů. Nebo pevné zábrany 1,1m (bude dohodnuto na KD).



2. Zajištění proti vstupu nepovolaných fyzických osob na zařízení staveništi

Stavba musí být zajištěna a označena proti vstupu nepovolaných osob.



3. Vstup, vjezd na stavenišť, zařízení stavenišť

PŘÍSTUP KE STAVBĚ - přístup ke stavbě bude výhradně z levého břehu z důvodu existence stávajícího vodovodu

Zde staví: **LOGO**

BEZPEČNOSTNÍ POKYNY

POZOR STAVENIŠTĚ

PŘÍCHOD NA STAVENIŠTĚ HLASE U STAVBYVED

KONTAKT **LOGO**



Zhotovitel zajistí informační tabule (pozor stavba vč. bezpečnostních piktogramů a telefonních kontaktů)

Sociální zařízení

Zhotovitel je povinen pro své pracovníky vybudovat sociální zázemí v souladu s platnou legislativou ČR. Umístění mobilních WC a sociálních buněk bude v zařízení staveniště.

Úklid Staveniště

Zhotovitel zajistí denní úklid po svých činnostech. V prostoru zařízení staveniště budou umístěny odpadové kontejnery, které objedná a bude provozovat Zhotovitel. Zhotovitel je povinen odpad vzniklý jeho činnostmi náležitě třídit a likvidovat v kontejnerech určených na daný druh odpadu v souladu s požadavky. V případě, že Staveniště nebude uklizeno a nebude zjištěn původce odpadu, zajistí Objednatel úklid na své náklady. Náklady na úklid budou přeúčtovány Zhotovitelům, kteří nebudou respektovat pravidla úklidu.

4. Prostor pro skladování:

Skladovací plochy budou u zařízení staveniště, materiál bude řádně označen. (Bude dohodnuto na KD).

5. Osvětlení staveniště a pracovišť:

Práce v noci se neuvažují, v případě potřeby si zajistí zhotovitel. V případě provádění nočních prací je zhotovitel povinen předem informovat koordinátora BOZP. Osvětlení pracoviště a spojovacích cest mezi jednotlivými pracovišti musí odpovídat náročnosti vykonávané práce buď denním, umělým nebo sdruženým osvětlením.

6. Ochranná a kontrolovaná pásma a opatření proti jejich poškození:

Ochranná pásma dotčených vedení

Ochranným pásmem okolo sítí / zařízení technické infrastruktury rozumíme prostor v bezprostřední blízkosti těchto sítí / zařízení určený k zajištění jejich spolehlivého provozu a stejně tak k ochraně života, zdraví a majetku osob.

Ochranná pásma elektrizační distribuční soustavy

Ochranné pásmo venkovního vedení elektrické energie je vymezeno svislými rovinami vedenými po obou stranách vedení od krajních vodičů a mění se podle napětí:

- nad 1kV do 35 kV.....7m
- nad 35 kV do 110 kV.....12 m
- nad 110 kV do 220kV.....15 m
- nad 220 kV do 440 kV.....20 m
- nad 440 kV.....30 m

Elektrické stanice mají ochranné pásmo ve vodorovné vzdálenosti 20 m kolmo na oplocení či obezdění objektu.

Ochranná pásma plynovodní distribuční soustavy

U plynovodů a plynárenských zařízení se ochranným pásmem rozumí prostor ve vodorovné vzdálenosti od půdorysu plynárenského zařízení, měřeno kolmo na jeho obrys. Ochranná pásma činí u plynovodů a přípojek:

- nad průměr 500 mm.....12 m
- od průměru 200 mm do 500 mm.....8 m
- do průměru 200 mm včetně.....4 m
- nízkotlakých a středotlakých plynovodů a přípojek v zastavěném území obce.....1 m
- u technologických objektů.....4 m

Dále pro provádění prací a činností v blízkosti plynových zařízení je nezbytné dodržovat tzv. bezpečnostní pásma, tato jsou určena k zamezení nebo zmírnění účinků případných havárií

plynových zařízení a k ochraně života, zdraví, bezpečnosti a majetku osob. Velikosti bezpečnostních pásem jsou dány přílohou zákona č. 458/2000 Sb., o podmínkách podnikání a výkonu státní správy v energetických odvětvích, v platném znění.

Obecný souhlas s prováděním prací v ochranném pásmu

Vzhledem k tomu, že velká část smluvně zadané práce a činnosti prováděné dodavatelskými subjekty budou prováděny v ochranném pásmu, je potřeba mít souhlas s prováděním prací a činností v ochranném pásmu zařízení ve smyslu zákona č. 458/2000 Sb., o podmínkách podnikání a výkonu státní správy v energetických odvětvích, v platném znění. Podmínkou souhlasu je splnění následujících podmínek:

- zakreslit dotčené zařízení – vedení vyskytující se v zájmovém území provádění prací a činností do všech paré prováděcí dokumentace a provést jeho vyznačení dobře viditelným způsobem přímo v terénu. Jedná se zejména o místa křížení či souběhu trasy vedení s trasou pohybu mechanizace, s trasou vedení výkopů a podobně tak, aby pracující na staveništi byli o hranicích ochranného pásma trvale informováni,
- vyšetřit způsob provedení případných křížovatek a souběhů dotčených vedení s jinými distribučními a sdělovacími zařízeními v projektové dokumentaci, které musí odpovídat ČSN 33 2000–5-52, ČSN 73 6005 a PNE 33 3302,
- v OP zařízení elektrizační soustavy je nutné přiměřeně dodržet podmínky dle § 46 odst. 8 zákona č. 458/2000 Sb. (energetický zákon),
- v OP plynárenského zařízení je nutné přiměřeně dodržet podmínky dle § 68 odst. 3 zákona č. 458/2000 Sb. (energetický zákon),
- veškerá stavební, provozní a udržovací činnost v OP zařízení elektrizační soustavy nebo OP plynárenského zařízení bude před jejím zahájením konzultována se zadavatelem prací, který stanoví bezpečnostní opatření pro práce v OP příslušného zařízení,
- veškeré práce s mechanizací, jejíž části se za provozu mohou přiblížit k vodičům v OP nadzemního vedení VN a VVN a výkopové práce v OP podzemního vedení VN a VVN, je nutno provádět za beznapětového stavu vedení (Výjimku tvoří mechanizace PPN NN i VN (izolovaná plošina), která může v OP pracovat dle schválených postupů.
- před zahájením prací v OP podzemního vedení je nutné zajistit přesné vytyčení trasy podzemního vedení v terénu provozovatelem zařízení. V případě, že nebude možné trasu podzemního vedení bezpečně určit, je dodavatel zemních prací povinen provést výkop nezbytného počtu ručně kopaných sond podle pokynů zaměstnanců ECZR,
- nebude-li provozovatelem zařízení stanoveno jinak, musí být výkopové práce v blízkosti podzemního vedení prováděny ručním způsobem,
- obnažené podzemní vedení musí řádně zajištěno a označeno, aby nedošlo k jeho poškození poruchou nebo nepovolanou osobou,
- před záhozem výkopu křížovatek a souběhů podzemních vedení musí být přizván zástupce zadavatele prací ke kontrole. O kontrole bude proveden zápis do montážního nebo stavebního deníku nebo do deníku kontrol,
- neprodleně ohlášení jakéhokoliv poškození distribučního a sdělovacího zařízení v provozování ECZR.
- Pro elektrizační distribuční soustavu na telefonní číslo 800 225 577, pro plynovodní distribuční soustavu na telefonní číslo 1239.

7. Opatření při nebezpečí výbuchu nebo požáru:

Požární ochrana na pracovišti: je zajištěna ve smyslu zákona 133/1985 Sb. v platném znění a prováděcí vyhlášky 246/2001 Sb.

8. Krizové situace:

- vnější vlivy
- doprava
- povodně
- Místa první pomoci a bezpečnostní značení



Zhotovitel bude provádět:

- Školení první pomoci

9. Odpadové hospodářství a úklid

Environment

- třídění odpadu
- skladování nebezpečných látek
- havarijní plán a souprava na likvidaci havárie



10. POSTUPY PRO ZEMNÍ PRÁCE

10.1 Zajištění provádění výkopů:

Příprava před zahájením zemních prací. Na základě údajů uvedených v projektové dokumentaci musí být vytýčeny trasy technické infrastruktury, zejména energetických a komunikačních vedení, vodovodní a stokové sítě, v místě jejich střetu se stavbou, popřípadě jiné podzemní a nadzemní překážky nacházející se na staveništi. Pokud se projektová dokumentace nezpracovává, zajistí zadavatel stavby vytýčení a vyznačení tras a jiných podzemních a nadzemních překážek jiným vhodným způsobem. Před zahájením zemních prací musí být určeno rozmístění stavebních výkopů a jam a jejich rozměry a určeny způsoby těžení zeminy, zajištění stěn výkopů proti sesutí,

zejména druh pažení a sklony svahů výkopů, zabezpečení okolních staveb ohrožených prováděním zemních prací odpovídající třídám hornin ve výkopech a stanoven způsob a rozsah opatření k zabránění přítoku vody na stavenišť. Jestliže zasahují zemní práce pod hladinu povrchové nebo podzemní vody, musí být předem určen rozsah a způsob snížení hladiny vody, zejména jejím odvedením nebo odčerpáním a současně jsou přijata opatření proti pádům fyzických osob do vody. Před zahájením zemních prací musí být na terénu vyznačeny polohově, popřípadě též výškově, trasy technické infrastruktury, zejména podzemních vedení technického vybavení, podle zvláštního právního předpisu a jiných podzemních překážek. **Zhotovitel jmenuje fyzickou osobu určenou k řízení provádění výkopových prací.**

Zajištění výkopových prací. Před zahájením zemních prací musí být zabezpečeny okolní stavby ohrožené výkopem. Výkopy musí být zakryty, nebo u okraje, kde hrozí nebezpečí pádu fyzických osob do výkopu, zajištěny zábradlím, přičemž prostor mezi horní tyčí a zarážkou u podlahy je nutno zajistit proti propadnutí osob způsobem odpovídajícím místním a provozním podmínkám bez ohledu na hloubku výkopu. Ve vzdálenosti větší než 1,5 m od hrany výkopu lze zajištění provést vhodnou zábranou zamezující přístup osob do prostoru ohroženého pádem do hloubky. Za vhodnou zábranu se považuje zábradlí, u něhož nemusí být dodrženy požadavky na pevnost ani na zajištění prostoru pod horní tyčí proti propadnutí, přenosné dílcové zábradlí, bezpečnostní značení označující riziko pádu osob upevněné ve výšce horní tyče zábradlí, překážka nejméně 0,6 m vysoká nebo zemina z výkopu, uložená v syčkém stavu do výše nejméně 0,9 m. Na staveništi, kde je zamezen vstup nepovolaným osobám, musí být proti pádu fyzických osob do hloubky zajištěny okraje výkopů v těch místech, kde se vnější okraj dopravní komunikace přibližuje k okraji výkopu na vzdálenost menší než 1,5 m. Přejech o šířce nejméně 0,75 m musí být zřízen přes výkop hlubší než 0,5 m; nepřesahuje-li hloubka výkopu 1,5 m, musí být přechod opatřen zábradlím alespoň po jedné straně, v ostatních případech po obou stranách. Okraje výkopu nesmí být zatěžovány do vzdálenosti 0,5 m od hrany výkopu. Povrch terénu v pásu od okraje výkopu nebo jámy až po hranici smykového klínu stanovenou v projektové dokumentaci, ohrožený usmýknutím, nesmí být zatěžován zejména stavebním provozem, stavbami zařízení stavenišť, stroji nebo materiálem, s výjimkou případů, kdy stabilita stěny výkopu je zabezpečena způsobem stanoveným v projektové dokumentaci. Pro fyzické osoby pracující ve výkopech musí být zřízen bezpečný sestup a výstup pomocí žebříků, schodů nebo šikmých ramp. Povrch šikmých ramp o sklonu větším než 1: 5 musí být upraven proti uklouznutí náležitě upevněnými příčnými lištami nebo zarážkami.

10.2 Riziko zasypaní osob, s ohledem na druhy pažení, šířku výkopu, sklony svahu:

Zajištění stability stěn výkopů. Stěny výkopu musí být zajištěny proti sesutí. Svislé boční stěny ručně kopaných výkopů musí být zajištěny pažením při hloubce výkopu větší než 1,3 m v zastavěném území a 1,5 m v nezastavěném území. V zeminách nesoudržných, podmáčených nebo jinak náchylných k sesutí a v místech, kde je nutno počítat s opakovanými otřesy, musí být stěny těchto výkopů zabezpečeny podle stanoveného technologického postupu i při hloubkách menších, než je stanoveno ve větě první. Pažení stěn výkopu musí být navrženo a provedeno tak, aby spolehlivě zachytilo tlak zeminy a zajišťovalo tak bezpečnost fyzických osob ve výkopech, zabránilo poklesu okolního terénu a sesouvání stěn výkopu, popřípadě vyloučilo nebezpečí ohrožení stability staveb v sousedství výkopu. Do strojem vyhloubených nezapažených výkopů se nesmí vstupovat, pokud jejich stěny nejsou zajištěny proti sesutí ochranným rámem, bezpečnostní klecí, rozpěrnou konstrukcí nebo jinou technickou konstrukcí. Strojně hloubené příkopy a jámy se svislými nezajištěnými stěnami, do kterých nebudou v souladu s technologickým postupem vstupovat fyzické osoby, lze ponechat nezapažené po dobu stanovenou technologickým postupem.

Svahování výkopů. Sklony svahů výkopů určuje zhotovitel se zřetelem zejména na geologické a provozní podmínky tak, aby během provádění prací nebyly fyzické osoby ve výkopu a jeho blízkosti ohroženy sesuvem zeminy. Přibližné sklony svahů výkopů o hloubce do 3 m, které budou po ukončení stavebních prací zasypany, a podmínky, které přitom mají být dodrženy, jsou pro některé druhy zemin stanoveny normovými požadavky.

10.3 Technologii ukládání sítí do výkopu:

Do strojem vyhloubených nezapažených výkopů se nesmí vstupovat, pokud jejich stěny nejsou zajištěny proti sesutí ochranným rámem, bezpečnostní klecí, rozpěrnou konstrukcí nebo jinou technickou konstrukcí. Strojně hloubené příkopy a jámy se svislými nezajištěnými stěnami, do kterých nebudou v souladu s technologickým postupem vstupovat fyzické osoby, lze ponechat nezapažené po dobu stanovenou technologickým postupem.

10.4 Zabezpečení okolních staveb:

Není řešeno.

10.5 Snižování a odvádění povrchové a podzemní vody:

Výkop stavební jámy je nutno chránit jak před povrchovou vodou, tak i před vodou podzemní. Proti působení povrchových vod, které do stavební jámy přitékají se stavební jáma chrání obvodovými příkopy na dně stavební jámy a spádováním ji odvádějí do jímek, z nichž se může povrchová voda odčerpávat.

Svahy výkopových jam u hlubších výkopů chrání před přítokem povrchové vody lavičky – bermy. Hloubí-li se stavební jáma pod úroveň hladiny spodní vody, musí se voda ze stavební jámy odvádět povrchovým odvodněním.

Úroveň hladiny spodní vody lze během zemních prací snižovat také tak, aby voda nedosahovala úrovně dna výkopu stavební jámy.

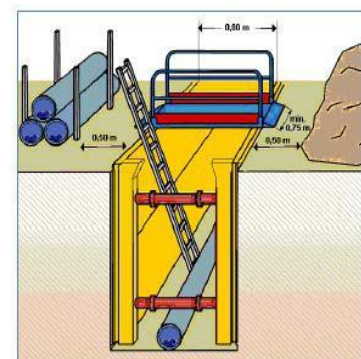
Hladinu podzemní vody lze také snižovat pomocí elektroosmózy, která urychluje stahování vody k čerpacím jehlám (katody), mezi nimiž jsou umístěny trubky (anody). Účinkem elektrického proudu urychlujeme pohyb vody a snižujeme její hladinu.

10.6 Stroje pro zemní práce

- obsluha stroje jen kvalifikovanou obsluhou
- řádné zabezpečení stability stroje před zahájením činnosti
- stroj pojíždí nebo vykonává pracovní činnost v takové vzdálenosti od okraje svahů a výkopů, aby s ohledem na únosnost půdy nedošlo k jeho zřícení
- při použití více strojů na jednom pracovišti musí být mezi nimi zachována bezpečná vzdálenost, aby nedošlo ke vzájemnému ohrožení provozu strojů
- bezpodmínečně nutné dodržovat zákaz vstupu do pracovního prostoru stroje zvětšeného o 2 m, obsluha stroje nesmí provádět činnost, pokud je v nebezpečném dosahu stroje jakákoliv osoba
- pod vyvýšeným místem umístění zemního stroje při
- odebírání sedimentů se nesmí pohybovat žádná osoba.

10.7 Vstup do výkopu

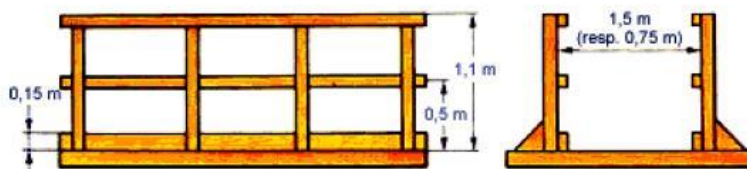
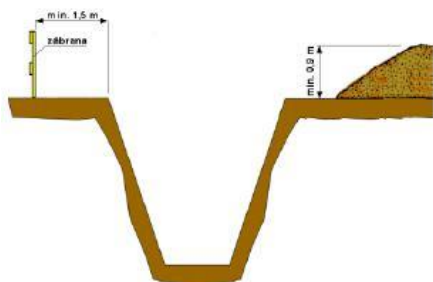
Do výkopu musí být zřízen bezpečný sestup a výstup pomocí žebříků, schodů nebo šikmých ramp. Povrch šikmých ramp o sklonu větším než 1: 5 musí být upraven proti uklouznutí náležitě upevněnými příčnými lištami nebo zarážkami.



10.8 Zábradlí

Ve vzdálenosti větší než 1,5 m od hrany výkopu lze umístit

- zábradlí, bez požadavků na pevnost ani na zajištění prostoru pod horní tyčí proti propadnutí.
- přenosné dílcové zábradlí
- bezpečnostní značení označující riziko pádu osob upevněné ve výšce horní tyče zábradlí
- překážka vysoká min. 0,6 m
- zemina z výkopu, uložená v sypkém stavu do výše nejméně 0,9 m

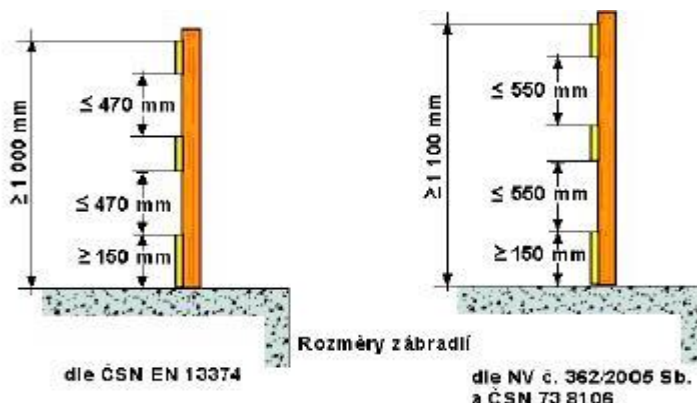


Zábradlí a zábrany smí být přerušeny pouze v místech přechodů nebo přejezdů veřejných prostranstvích a veřejně přístupných komunikacích musí být přes výkopy zřízeny přechody nebo přejezdy, kapacitně odpovídající danému provozu, dostatečně únosné a bezpečné.

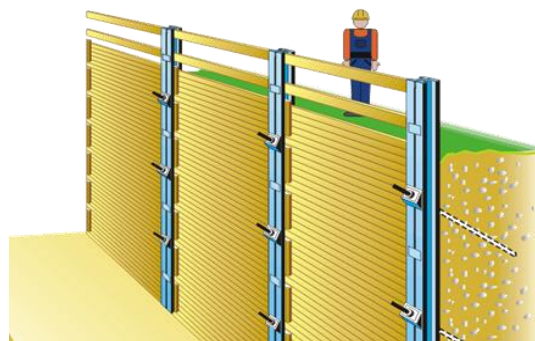
Přechody o šířce nejméně 1,5 m musí být opatřeny zábradlím se střední tyčí nebo jinou vhodnou výplní, včetně zarážky pro slepeckou hůl na obou stranách.



Přechod o šířce nejméně 0,75 m musí být zřízen přes výkop hlubší než 0,5 m; nepřesahuje-li hloubka výkopu 1,5 m, musí být přechod opatřen zábradlím alespoň po jedné straně, v ostatních případech po obou stranách.



Celoobvodové zábradlí okolo stavební jámy: Kovové konstrukce



VRTNÉ PRÁCE

Není řešeno.

11. POSTUPY PRO BETONÁŘSKÉ PRÁCE**Způsob dopravy betonové směsi:**

Před jízdou, zejména po ukončení plnění nebo vyprazdňování přepravního zařízení, zkontroluje řidič dopravního prostředku, dále jen vozidla, zajištění výsypného zařízení v přepravní poloze, popřípadě je v této poloze v souladu s návodem k používání zajistí.

Při přejímce a při ukládání směsi musí být vozidlo umístěno na přehledném a dostatečně únosném místě bez překážek ztěžujících manipulaci a potřebnou vizuální kontrolu.

Zajištění všech fyzických osob zdržujících se na staveništi proti pádu do směsi:

Při přečerpávání betonové směsi do přepravníků nebo zásobníků a při jejím ukládání do konstrukce je nutno pracovat z bezpečných pracovních podlah, popřípadě plošin, aby byla zajištěna ochrana fyzických osob zejména proti pádu z výšky nebo do hloubky, proti zavalení a zalití betonovou směsí. Nelze-li taková místa zřídit, zajistí zhotovitel ochranu fyzických osob jinými prostředky stanovenými v technologickém postupu, jako jsou osobní ochranné pracovní prostředky proti pádu nebo ochranný koš.

Pro přístup a pro ruční přepravu betonové směsi musí být vybudovány bezpečné přístupové komunikace, například pracovní nebo přístupová lešení, popřípadě podlahy tak, aby byla vyloučena chůze fyzických osob bezprostředně po uložené výztuži.

Zhotovitel zajistí provádění kontroly stavu podpěrné konstrukce bednění v průběhu betonáže. Zjištěné závady musí být bezodkladně odstraňovány.

Dopravuje-li se betonová směs do místa ukládání čerpadlem, zhotovitel stanoví a zajistí způsob dorozumívání mezi fyzickou osobou provádějící ukládání a obsluhou čerpadla.

Opatření:

Dokumentace	<ul style="list-style-type: none"> - projektová dokumentace - technologický nebo pracovní postup montáže bednění - zkoušky pevnosti uložené betonové směsi
Technické požadavky	<ul style="list-style-type: none"> - zřídit bezpečný přístup a bezpečné pracovní konstrukce pro práce ve výšce - při betonáži ve výkopech zajistit stěny výkopu proti sesunutí - dodržovat technické požadavky na bednění dle návodu výrobce
Organizační opatření	<ul style="list-style-type: none"> - zajištění pracoviště betonáže proti vstupu nepovolaných osob - seznámení pracovníků s technologickým postupem - dodržování požadavků BOZP pro práce ve výšce - při ukládání betonové směsi čerpadlem s výložníkem dodržovat podmínky provozu jeřábu - zajistit komunikaci mezi obsluhou čerpadla a pracovníkem ukládající betonovou směs - odbedňování lze zahájit po písemném příkazu do SD - prostor, kde probíhají odbedňovací práce, musí být zajištěn proti vstupu osob - přerušování práce při nepříznivých povětrnostních podmínkách
Rizika vznikající při provádění	<ul style="list-style-type: none"> - pád osoby z výšky nebo do hloubky - zřícení konstrukce bednění - sesunutí stěn výkopu.

12. POSTUPY PRO ZEDNICKÉ PRÁCE

a) Technologie zdění zevnitř objektu:

Zdění musí být prováděno tak, aby nemohlo dojít ke ztrátě stability zdiva, jeho zřícení nebo porušení. Únosnost je ovlivněna nejen pevností vlastních cihel, ale i pevností spojovací malty a vazbou zdiva. Při vyzdívání cihelných zdí se kladou cihly vedle sebe na plochu v ležatých vrstvách. Mezery mezi jednotlivými cihlami, které se vyplňují maltou, jsou tzv. styčné spáry a jsou široké asi 10 mm (styčné spáry mají na únosnost zdiva poměrně malý vliv). Vrstva malty spojující vzájemně jednotlivé vrstvy cihel tvoří ložnou spáru, která je rovněž tlustá asi 10 mm. Ložná spára spojuje jednotlivé cihly v pevný celek (zed') a zamezuje roztržení cihel vnitřními silami vznikajícími působením tlaku na zed'.

Při zakončení, stykování, křížení zdí, při vyzdívání rohů a pilířů musí být vrstvy zdících materiálů převázány, příčky musí být do zdiva zakotveny.

b) Ochrana proti pádu:

Na pracovištích a přístupových komunikacích, na nichž jsou osoby vykonávající zednické práce vystaveny nebezpečí pádu z výšky nebo do hloubky, popřípadě nebezpečí propadnutí nedostatečně únosnou konstrukcí, zajistí zhotovitel dodržení bližších požadavků stanovených nařízením vlády č. 362/2005 Sb.

Na právě vyzdívanou stěnu se nesmí vstupovat nebo ji jinak zatěžovat, a to ani při provádění kontroly svislosti zdiva a vázání rohů. Při zdění z vnitřku stavby musí být volné okraje podlah opatřeny zábradlím příp. záchytnou konstrukcí nebo musí být pracovníci chráněni osobními ochrannými prostředky. Ochranu proti pádu není nutno provádět, pokud úroveň podlahy uvnitř stavby leží nejméně 0,6 m pod korunou vyzdívané zdi (viz § 3 odst. 4 nařízení vlády č. 362/2005 Sb.).

c) Ochranné zábradlí zvenku:

- zábradlí musí být vysoké min. 1100 mm a instalováno společně se zárážkou na podlaze. Mezi jednotlivými prvky zábradlí i zárážkami nesmí mít vertikální mezery širší než 600 mm.
- tam, kde se ve výškách používají motorová mobilní zařízení, musí být hrany pádu zajištěny pevnými fyzickými zábranami/bariérami, které zabrání/znemožní mobilnímu zařízení dostat se na hranu pádu nebo ochranu hran pádu, jakkoliv narušit.
- ochrana hran pádu bude instalovaná, udržovaná a demontována kompetentními osobami.
- ochrana hran pádu musí být zkontrolována vždy před nástupem prací, po změnách, opravě, údržbě, nepříznivém počasí nebo po jejich užívání delším než 7 dní. Musí vykonávat oprávněná kompetentní osoba, která musí z kontroly vyhotovit zápis.
- ochrana hran pádu musí být provedena ve vyšším standardu kvality/bezpečnosti tam, kde hrozí další rizika, např. nacházejí-li se v sousedství s veřejnými zónami, na rozhraních projektu (chodníky, cesty), pro specifické práce, vysoké stavby atd.

d) Obvodové lešení:

- Všechny lešení musí být montovány, demontovány a přestavovány zkušenými kvalifikovanými lešenaři pod kompetentním dohledem. Pro montáž vysokých lešení musí být vyhotoven technologický postup – postup bezpečného provedení prací a statický výpočet.
- Lešení musí být zkontrolováno před prvním použitím, po každé významné změně, po každé události, která může ovlivnit jeho pevnost a stabilitu a dále v pravidelných intervalech, ale nejpozději 7 dní od poslední kontroly.
- Vždy, když je to možné, se musí prefabrikovaný systém lešení upřednostnit před trubkovým.
- Pochůzná plocha lešení musí být stabilní, bez otvorů, osazené dvou tyčovým zábradlím (600 mm a 1100 mm nad podlahou) a zárážkou na podlaze výšky 150 mm.
- Maximální povolená vzdálenost mezi stěnou budovy a lešením je 250 mm, v jiném případě musí být lešení osazeno dodatečným vnitřním zábradlím.

Doprava materiálu:**13. POSTUPY PRO MONTÁŽNÍ PRÁCE****a) Ochrana proti pádu:**

Na pracovištích a přístupových komunikacích, na nichž jsou osoby vykonávající montážní práce vystaveny nebezpečí pádu z výšky nebo do hloubky, popřípadě nebezpečí propadnutí nedostatečně únosnou konstrukcí, zajistí zhotovitel dodržení bližších požadavků stanovených nařízením vlády č. 362/2005 Sb.

Pracovníci, kteří budou provádět montáž budou jištěni záchytným systémem proti pádu do hloubky (OOPP pro práce ve výškách, záchytný systém).

b) Zajištění pod místem práce ve výšce a v jeho okolí:

Prostory, nad kterými se pracuje, a v nichž vzhledem k povaze práce hrozí riziko pádu osob nebo předmětů (ohrožený prostor), je nutné vždy bezpečně zajistit:

- vyloučení provozu,
- konstrukce ochrany proti pádu osob a předmětů v úrovni místa práce ve výšce nebo pod místem práce ve výšce,
- ohrazení ohrožených prostorů dvou-tyčovým zábradlím o výšce nejméně 1,1 m s tyčemi upevněnými na nosných sloupcích s dostatečnou stabilitou; pro práce nepřesahující rozsah jedné pracovní směny postačí vymežit ohrožený prostor jedno-tyčovým zábradlím, popřípadě zábranou o výšce nejméně 1,1 m, nebo
- dozor ohrožených prostorů k tomu určeným zaměstnancem po celou dobu ohrožení.

Ohrožený prostor musí mít šířku od volného okraje pracoviště nejméně

- 1,5 m při práci ve výšce od 3 m do 10 m,
- 2 m při práci ve výšce nad 10 m do 20 m,
- 2,5 m při práci ve výšce nad 20 m do 30 m,
- 1/10 výšky objektu při práci ve výšce nad 30 m.

Šířka ohroženého prostoru se vytyčuje od paty svislice, která prochází vnější hranou volného okraje pracoviště ve výšce.

c) Pomocné dočasné stavební konstrukce:

Není řešeno.

d) Přístupy na místo montáže:

Není řešeno.

e) Doprava stavebních dílů a jejich upevňování a stabilizace:

- Jeřáby a vysokozdvizné plošiny nebo ocelové manipulační plošiny.

f) Montážní práce bude provádět 1 montážní četa v obvyklém složení:

1. montážník – zástupce vedoucího prací (vedoucí montážní čety)
2. montážník – vazač
3. montážník – svářeč
4. montážník – vazač
5. jeřábník – obsluha určeného montážního stroje

Použité mechanismy: Pro montážní práce bude použit autojeřáb

- 1) Montážní autojeřáby mají platnou inspekci – revizní zkoušku
- 2) Pro vertikální komunikaci montážníků budou použity výsuvné montážní žebříky. Musí přesahovat výstupní podlaží o 1,1 m a musí být řádně zajištěn proti posunutí nebo bočnímu vychýlení a označeny bezpečnostní tabulkou „NEPOVOLANÝM VSTUP ZAKÁZÁN“. Pro montážní práce budou použity montážní plošiny.

14. POSTUPY PRO BOURACÍ A REKONSTRUKČNÍ PRÁCE

Není řešeno.

15. POSTUPY PŘI MONTÁŽI STROPŮ

Není řešeno.

16. POSTUPY PRO PRÁCI VE VÝŠKÁCH A NAD VOLNOU HLOUBKOU**a) Zajištění proti sklouznutí, proti propadnutí střešní konstrukcí, zajištění proti pádu na volném okraji:**

Pracovníci budou po celou dobu provádění prací na střeše jištěni OOPP pro práce ve výškách – záchytný systém proti pádu, kde se budou kotvit přímo ke kotvicím bodům na střeše. Na střeše se nachází světlíky, které nesplňují únosnost a nemají certifikaci, že zachytí pád osoby.

b) Způsob zajištění prací ve výšce:

Při provádění prací ve výškách nad 1,5m nebo nad volnou hloubkou a nad vodou je nutné dodržovat požadavky NV č.362/2005 Sb. Opatření proti pádu je nutné provádět:

- při práci v libovolné výšce nad vodou nebo látkami ohrožujícími život nebo zdraví
- při práci ve výškách nebo nad hloubkou > 1,5 m – jednotyčové zábradlí vysoké min 1,1m
- vždy se upřednostňují prostředky kolektivní ochrany – zábradlí, sítě – jinak OOPP
- při práci ve výšce > 2 m – nutno instalovat zábradlí vysoké min 1,1m, střední tyč a zarážku u podlahy vysokou min. 0,15m
- ke zvyšování místa práce nebo k výstupu není dovoleno používat nestabilní předměty a předměty určené k jinému použití
- Pro výstup na vyvýšené pracoviště nutno používat pouze bezpečné schůdky nebo, žebříky

- Při práci ve výšce z pracovních košů zavěšených na háku jeřábu, z pohyblivých pracovních plošin, ze závěsných fasádních lávek apod., kde může dojít k náhlému poklesu nebo pohybu pracovní podlahy s pracovníky nebo se mohou pracovníci dostat mimo prostor chráněný zábradlím, musí být pracovníci během práce jisti bezpečnostními postroji kotvenými k tomu určenému bodu plošiny nebo k háku jeřábu, případně jinak podle konkrétních podmínek, tak aby byli pracovníci zajištěni proti pádu i v případě selhání zavěšené pracovní podlahy.

c) Práce ve výškách v prostorech nechráněných proti povětrnostním vlivům musí být přerušeny při:

- Bouři, silném dešti a sněžení, tvoření námrazy
- Větru o rychlosti nad 8 m.s-1 (5 st. Bf) na zavěšených pomocných konstrukcích,
- žebřicích nad 5 m výšky práce a při použití osobního zajištění.
- Dohlednosti menší než 30 m.
- Teplotě nižší než – 10 st. C.

17. POSTUPY PRO DOPRAVU

a) Opatření:

Přeprava, nakládání, skládání, zajištění a upevnění stroje nebo jeho pracovního zařízení se provádí podle pokynů a postupů uvedených v návodu k používání. Není-li postup při přepravě stroje a jeho pracovního zařízení uveden v návodu k používání, stanoví jej zhotovitel v místním provozním bezpečnostním předpise.

Při nakládání, skládání a přepravě stroje na ložné ploše dopravního prostředku, jakož i při vlečení stroje a jeho připojování a odpojování od tažného vozidla, musí být dodrženy požadavky zvláštního právního předpisu a dále uvedené bližší požadavky.

Při přepravě stroje na ložné ploše dopravního prostředku se v kabině přepravovaného stroje, na stroji ani na ložné ploše dopravního prostředku nezdržují fyzické osoby, pokud není v návodech k používání stanoveno jinak.

Při přepravě stroje na ložné ploše dopravního prostředku jsou pracovní zařízení, popřípadě jiná pohyblivá zařízení zajištěna v přepravní poloze podle návodu k používání a spolu se strojem upevněna a mechanicky zajištěna proti podélnému i bočnímu posuvu a proti převržení, popřípadě na ložné ploše dopravního prostředku uložena a upevněna samostatně.

Dopravní prostředek musí být při nakládání a skládání stroje postaven na pevném podkladu, bezpečně zabrzděn a mechanicky zajištěn proti nežádoucímu pohybu.

Při najíždění stroje na ložnou plochu dopravního prostředku a sjíždění z ní se všechny fyzické osoby s výjimkou obsluhy stroje vzdálí z prostoru, v němž by mohly být ohroženy při pádu nebo převržení stroje, přetržení tažného lana nebo jiné nehodě.

Fyzická osoba, navádějící stroj na dopravní prostředek, stojí vždy mimo stroj i mimo dopravní prostředek a v zorném poli obsluhy stroje po celou dobu najíždění a sjíždění stroje.

Při přepravě stroje po vlastní ose musí být jeho pracovní zařízení, popřípadě jiná pohyblivá zařízení, zajištěna v přepravní poloze podle návodu k používání.

Připojný stroj musí být při připojování k tažnému vozidlu bezpečně zabrzděn a mechanicky zajištěn proti nežádoucímu pohybu. Při připojování přípojného stroje, jehož maximální přípustná hmotnost nepřevyšuje 750 kg, se smí najíždět přípojným strojem na tažné vozidlo, pokud jsou provedena opatření k ochraně zdraví při ruční manipulaci s břemeny.

b) Doprava materiálu:



c) Skladování materiálu na pracovišti:



d) Použití strojů:

Stroje a strojní zařízení musí mít k dispozici řádné provozní doklady obsahující návod k použití a provozní a montážní podmínky výrobce, údaje o provedených revizích a jiných prohlídkách (v intervalech dle příslušných předpisů a před každým novým uvedením do provozu na stavbě po přepravě), doklady o kvalifikaci a zaškolení obsluhy se jmenovitým uvedením osob oprávněných obsluhovat zařízení, kvalifikace a kontakt na revizního technika, který provedl revize a zaškolení obsluhy (např. podle ČSN 27 5004 pro pohyblivé pracovní plošiny, ČSN 27 0142 a ČSN 33 2550 pro jeřáby a ČSN 73 8120 pro stavební výtahy).

e) Obsluha strojů, pohyb vozidel a mechanismů

- řádný technický stav vozidel a mechanismů, odborná způsobilost obsluhy
- zvukové znamení před zahájením couvání
- zajištění bezpečného couvání pomocí způsobilé osoby
- dodržovat max. rychlost vozidel po staveništi a na příjezdových komunikacích 15 km/hod.
- vymezení a označení vnitro-staveništních a příjezdových komunikací
- max. pozornost obsluhy nebo řidiče při pohybu po staveništi i mimo něj
- max. pozornost pěších osob při chůzi po staveništi i příjezdových komunikacích
- označení všech vjezdů bezpečnostními značkami a tabulkami se zákazem vstupu na staveniště
- udržování bezpečného stavu komunikací po celou dobu stavby, odklízení bláta, sněhu, posyp namrzlého povrchu
- dostatečné osvětlení komunikací i pracovišť při snížené viditelnosti
- neponechávat klíče v zapalování při vzdálení obsluhy od stroje, neponechávat nezabezpečený, otevřený vstup do kabiny stroje při odchodu obsluhy z pracoviště
- neparkovat vozidla a mechanismy a neskladovat materiál na komunikacích stavby

- zajistit bezpečný výjezd vozidel ze stavby na veřejné komunikace – dopravní značení, pomocí prokazatelně poučené osoby
- provádět čištění vozidel před výjezdem na veřejnou komunikaci a v případě znečištění zajistit průběžné čištění komunikace po celou dobu realizace prací

18. ZDVIHACÍ PRÁCE A PROLÍNÁNÍ JEDNOTLIVÝCH PRACÍ

Není řešeno.

19. Postupy pro podzemní práce – protlaky

Není řešeno.

20. Ostatní

Stavbyvedoucí bude mít plnohodnotně vybavenou lékárníčku ve stavební buňce. Další safety-point bude doplněn v aktualizaci plánu.

21. Závěr

Platnost tohoto plánu se vztahuje na všechna pracoviště stavby a na všechny zhotovitele i OSVČ a zaměstnance, kteří s tímto plánem musí být prokazatelně seznámeni. Seznámení bude provedeno do přílohy – Seznámení odpovědných zástupců zhotovitelů s plánem BOZP.

PŘÍLOHA Č. 1 – PŘEHLED PRÁVNÍCH PŘEDPISŮ

Všechny předpisy jsou v platném znění v době zpracování Plánu BOZP Zákon č. 309/2006 Sb., kterým se upravují další požadavky bezpečnosti a ochrany zdraví při práci v pracovněprávních vztazích a o zajištění bezpečnosti a ochrany zdraví při činnosti nebo poskytování služeb mimo pracovněprávní vztahy (zákon o zajištění dalších podmínek bezpečnosti a ochrany zdraví při práci).

ZÁKONY

Zákon č. 262/2006 Sb., zákoník práce, v platném znění.
Zákon č. 183/2006 Sb., zákon o územním plánování a stavebním řádu (stavební zákon).
Zákon č. 251/2005 Sb., o inspekci práce, v platném znění.
Zákon č. 500/2004 Sb., správní řád, v platném znění.
Zákon č. 350/2011 Sb., o chemických látkách a chemických přípravcích, v platném znění.
Zákon č. 541/2020 Sb., o odpadech
Zákon č. 458/2000 Sb. o podmínkách podnikání a o výkonu státní správy v energetických odvětvích o změně některých zákonů (energetický zákon).
Zákon č. 258/2000 Sb., o ochraně veřejného zdraví, v platném znění.
Zákon č. 22/1997 Sb., o technických požadavcích na výrobky a o změně a doplnění některých zákonů, v platném znění.
Zákon č. 133/1985 Sb., o požární ochraně, v platném znění.

NAŘÍZENÍ VLÁDY

Nařízení vlády č. 361/2007 Sb., kterým se stanoví podmínky ochrany zdraví zaměstnanců při práci.

Nařízení vlády č. 591/2006 Sb., o bližších minimálních požadavcích na bezpečnost a ochranu zdraví při práci na staveništích, v platném znění.

Nařízení vlády č. 589/2006 Sb., kterým se stanoví odchylná úprava pracovní doby a doby odpočinku zaměstnanců v dopravě.

Nařízení vlády č. 362/2005 Sb., o bližších požadavcích na bezpečnost a ochranu zdraví při práci na pracovištích s nebezpečím pádu z výšky nebo do hloubky.

Nařízení vlády č. 101/2005 Sb., o podrobnějších požadavcích na pracoviště a pracovní prostředí

Nařízení vlády č. 219/2016 Sb., Nařízení vlády o posuzování shody tlakových zařízení při jejich dodávání na trh, v platném znění.

Nařízení vlády č. 21/2003 Sb., kterým se stanoví technické požadavky na osobní ochranné prostředky.

Nařízení vlády č. 168/2002 Sb., kterým se stanoví způsob organizace práce a pracovních postupů, které je zaměstnavatel povinen zajistit při provozování dopravy dopravními prostředky.

Nařízení vlády č. 163/2002 Sb., kterým se stanoví technické požadavky na vybrané stavební výrobky.

Nařízení vlády č. 272/2011 Sb., o ochraně zdraví před nepříznivými účinky hluku a vibrací.

Nařízení vlády č. 390/2021 Sb., kterým se stanoví rozsah a bližší podmínky poskytování osobních ochranných prostředků, mycích, čisticích a dezinfekčních prostředků

Nařízení vlády č. 201/2010 Sb., o způsobu evidence úrazů, hlášení a zaslání záznamu o úraze.

Nařízení vlády č. 378/2001 Sb., kterým se stanoví bližší požadavky na bezpečný provoz a používání strojů, technických zařízení, přístrojů a nářadí.

Nařízení vlády č. 375/2017 Sb., o vzhledu, umístění a provedení bezpečnostních značek a značení a zavedení signálů.

VYHLÁŠKY

Vyhláška č. 501/2006 Sb., o obecných požadavcích na využívání území.

Vyhláška Ministerstva pro místní rozvoj č. 398/2009 Sb., o obecných technických požadavcích zabezpečujících bezbariérové užívání staveb.

Vyhláška Ministerstva pro místní rozvoj č. 269/2009 Sb., o technických požadavcích na stavby.

Vyhláška Ministerstva pro místní rozvoj č. 499/2006 Sb., o dokumentaci staveb.

Vyhláška č. 432/2003 Sb., kterou se stanoví podmínky pro zařazování prací do kategorií, limitní hodnoty ukazatelů biologických expozičních testů, podmínky odběru biologického materiálu pro provádění biologických expozičních testů a náležitosti hlášení prací s azbestem a biologickými činiteli.

Vyhláška Ministerstva vnitra č. 246/2001 Sb., o stanovení podmínek požární bezpečnosti a výkonu státního požárního dozoru, v platném znění.

Vyhláška Ministerstva vnitra č. 87/2000 Sb., kterou se stanoví podmínky požární bezpečnosti při svařování a nahřívání živců v tavných nádobách.

Vyhláška č. 48/1982 Sb., kterou se stanoví základní požadavky k zajištění bezpečnosti práce a technických zařízení v platném znění.

Vyhláška Českého úřadu bezpečnosti práce č. 21/1979 Sb., kterou se určují vyhrazená plynová zařízení a stanoví některé podmínky k zajištění jejich bezpečnosti, v platném znění. (nahrazuje 191/2022 Sb.)

Vyhláška č. 73/2010 Sb., o vyhrazených elektrických technických zařízeních. (nahrazuje 190/2022 Sb.)

Vyhláška Českého úřadu bezpečnosti práce a Českého báňského úřadu č. 19/1979 Sb., kterou se určují vyhrazená zdvihací zařízení a stanoví některé podmínky k zajištění jejich bezpečnosti v platném znění. (nahrazuje 193/2022 Sb.)

Vyhláška Českého úřadu bezpečnosti práce a Českého báňského úřadu č. 18/1979 Sb., kterou se určují vyhrazená tlaková zařízení a stanoví některé podmínky k zajištění jejich bezpečnosti v platném znění. (nahrazuje 192/2022 Sb.)

Vyhláška Českého úřadu bezpečnosti práce a Českého báňského úřadu č. 85/1978 Sb., o kontrolách, revizích a zkouškách plynových zařízení, v platném znění.

Vyhláška Českého úřadu bezpečnosti práce a Českého báňského úřadu č. 50/1978 Sb., o odborné způsobilosti v elektrotechnice v platném znění. (nahrazuje 194/2022 Sb.)

Vyhláška ministerstva stavebnictví č. 77/1965 Sb., o výcviku, způsobilosti a registraci obsluh stavebních strojů.

Výše uvedený ZÁKLADNÍ „Přehled právních předpisů“ z oblasti BOZP ve stavebnictví byl stanoven k datu zpracování Plánu BOZP na staveništi s tím, že při jakékoliv změně či novelizaci těchto předpisů je zhotovitel povinen tyto dodržovat a naplňovat, včetně všech souvisejících zákonů, vyhlášek, nařízení vlády a příslušných ČSN.

Jakákoliv zodpovědnost ze strany objednatele a zhotovitele za nedodržování uvedených právních předpisů nemůže být přenášena na zpracovatele tohoto dokumentu.

PŘÍLOHA Č. 2 - PREZENČNÍ LISTINA PRO NÁVŠTĚVY STAVBY

Projekt/název: **BĚLÁ, Ř.KM 6,975 – 7,140, OPRAVA KORYTA**

SMĚRNICE PRO POBYH NÁVŠTĚV NA STAVENIŠTI

Pohyb návštěv na staveništi

- nepovolaným osobám je vstup na stavbu zakázán! Každá návštěva se musí nahlásit stavbyvedoucímu. Návštěva má za povinnost telefonicky informovat osobu, kterou navštěvuje a vyčkat do doby, než si pro ni přijde. Pohyb po celém staveništi je možný pouze za doprovodu odpovědné osoby. **Odpovědná osoba na stavbě je stavbyvedoucí.**
- na stavbu je vstup dovolen pouze v ochranné přilbě, pracovní obuvi (min. S1P) a výstražné vestě!
- Veškeré OOPP musí být v bezvadném stavu – nepoškozené.
- pro pohyb po staveništi musí návštěva dodržovat veškerých pokynů od doprovázející osoby a dále pro ni platí veškerá bezpečnostní opatření, jako pro zaměstnance pohybující se po staveništi.



Potvrzuji, že jsem seznámen:

s minimálními požadavky na bezpečnost návštěvníka této stavby s jejími riziky a mám povinnost:

- nosit přilbu, reflexní výstražnou vestu/bundu, bezpečnou obuv a řádný pracovní oděv po celou dobu pobytu na staveništi,
- viditelně nosit kartu návštěv na oděvu,
- chodit na stavbu pouze za doprovodu zodpovědné osoby
- dodržovat výstražné, bezpečnostní a informační značení na staveništi,
- dodržovat přístupové a únikové trasy, zakázané a vyhrazené prostory,
- nepřelézat zábradlí a neporušovat jiné omezení vstupu a přístupu,
- nechodit do blízkosti mechanizace, strojů a nástrojů,
- v žádném případě nemanipulovat s technickými zařízeními,
- dbát zvýšené opatrnosti při pohybu na staveništi, hrozí zde především rizika pádu osob a materiálu z výšek, riziko střetu s mechanizací a přemisťovaným břemenem, zásah elektrickým proudem, pád ze žebříků, poranění se o ostré hroty a hrany materiálů, pád z volného okraje konstrukce nebo do nezakrytého otvoru nebo jámy,
- nesmím na stavbě vykonávat žádnou fyzickou činnost

Datum	Jméno a příjmení	Příchod	Odchod	Podpis

PŘÍLOHA Č. 3 – SEZNAM ZHOTOVITELŮ

ORGANIZACE	ČINNOST	Zahájení prací	Ukončení prací

ORGANIZACE	ČINNOST	Zahájení prací	Ukončení prací

PŘÍLOHA Č. 4 – SEZNÁMENÍ S PLÁNEM BOZP

Stavba:	BĚLÁ, Ř.KM 6,975 – 7,140, OPRAVA KORYTA			
Místo staveniště:	KN Boskovice, KN Hrádkov, KN Vážany u Boskovic			
<p>Svým podpisem stvrzuji, že jsem byl seznámen s Plánem BOZP pro stavbu, a že jsem tomuto tématu porozuměl a jsem si vědom skutečností uvedenými v plánu BOZP. Vedoucí pracovníci zhotovitelů, nebo OSVČ podílející se na daném stavebním projektu, že seznámí ostatní spolupracovníky, své podřízené pracovníky, popř. své dodavatele prací, či osoby OSVČ, kteří působí na této stavbě a budu poskytovat koordinátorovi součinnost potřebnou pro plnění jeho úkolů po celou dobu svého zapojení do přípravy a realizace stavby, zejména mu včas předávat informace a podklady potřebné pro zhotovení plánu a jeho změny, brát v úvahu podněty a pokyny koordinátora, zúčastňovat se KD BOZP pro aktualizaci plánu, tento plán dodržovat a postupovat podle dohodnutých opatření, a to v rozsahu, způsobem a ve lhůtách uvedených v plánu. Dále souhlasím s použitím fotografií pořízených koordinátorem BOZP na stavbě za účelem bezpečného pracovního prostředí. Fotografie budou použity do zápisů KBOZP.</p>				
ORGANIZACE/ SÍDLO/ IČO (razítko)	ČINNOST	JMÉNO A PŘÍJMENÍ ODPOVĚDNÉHO	DATUM	PODPIS

ORGANIZACE/ SÍDLO/ IČO (razítko)	ČINNOST	JMÉNO A PŘÍJMENÍ ODPOVĚDNÉHO	DATUM	PODPIS