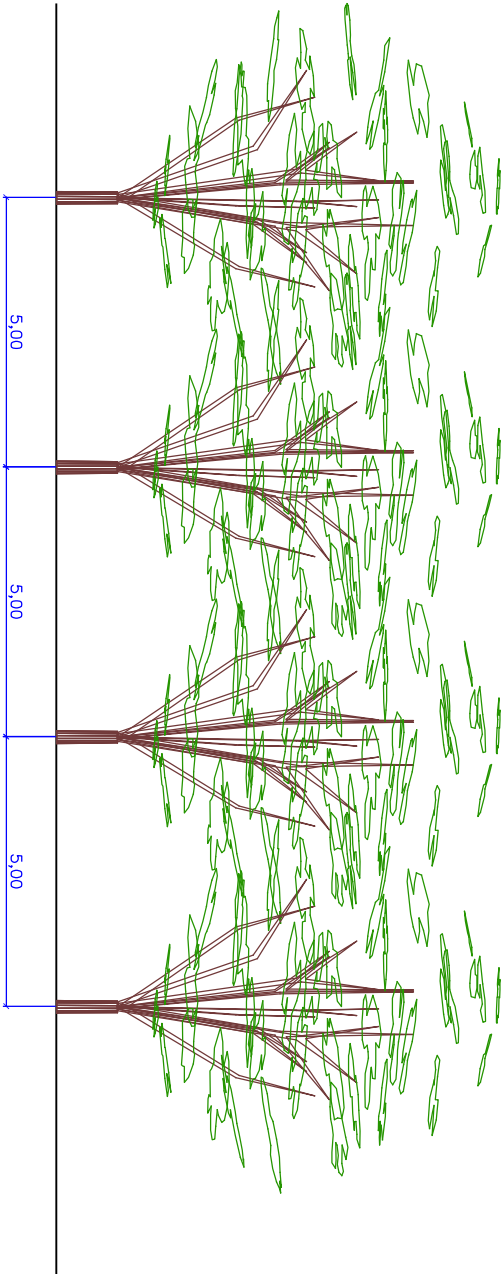



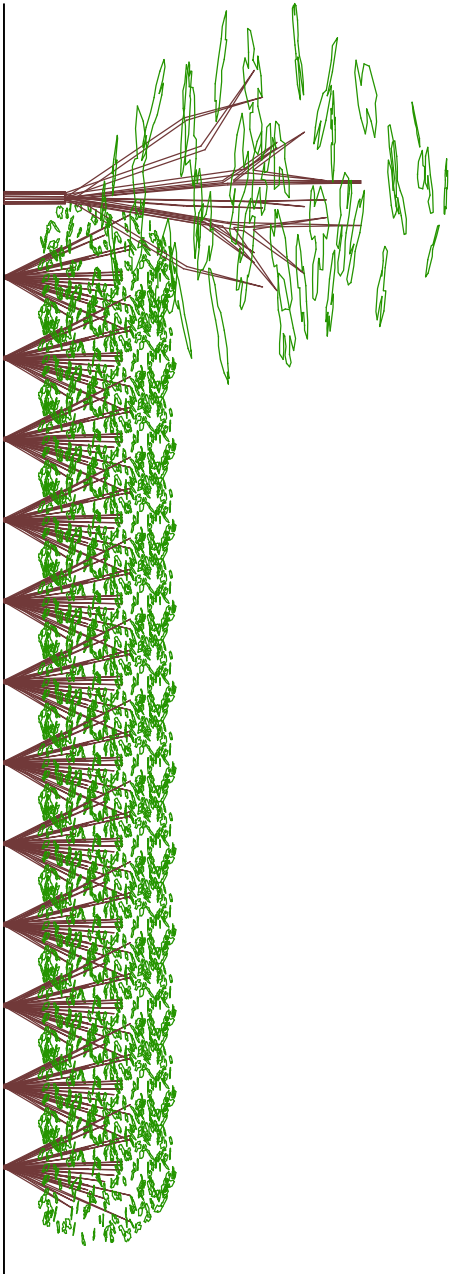
PODÉLNÝ ŘEZ - VÝSADBA ŠVESTEK



PODÉLNÝ ŘEZ - VÝSADBA OSTATNÍCH STROMŮ A KEŘŮ

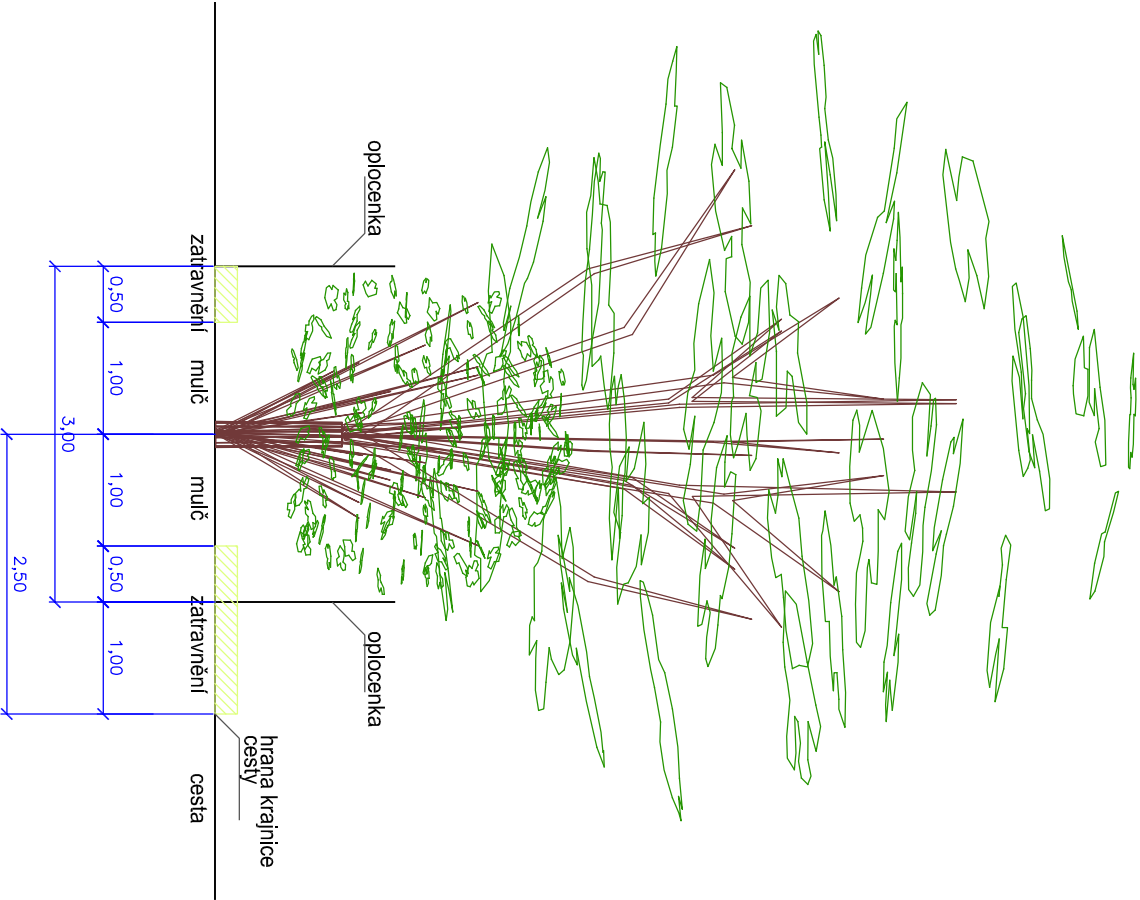


PODÉLNÝ ŘEZ - VÝSADBA DŘÍNŮ A TRNEK



výsadba na vzdálenost 1,5 m od sebe a od kmene stromů

PŘÍČNÝ ŘEZ



225-233 m n.m.

ZODP. PROJEKTANT				Č. AUTORIZACE: 02 096	
<div>ING. PŘÍKRLOVÁ VÍTĚZSLAVA KRAJINÁŘSKÁ ARCHITEKTURA Žitná 11, 621 00 BRNO tel.: 604 993 945 e-mail: vprkrl@vav.cz</div>					
MÍSTO:	SLEZSKÉ PAVLOVICE	KATASTR:	SLEZSKÉ PAVLOVICE	FORMÁT	8 A4
OBJEDNATEL: ČR - MZE, PÚ BRUNTÁL, PARTYZÁNSKÁ 7, 792 01 BRUNTÁL				DATUM	10/2010
AKCE:	VÝSADBA DOPROVODNÉ ZELENĚ PODÉL POJNÍ CESTY C5 V K.Ú. SLEZSKÉ PAVLOVICE				STUPĚŇ
					PP
					ČÍSLO ZAKÁZKY 19/10
				MĚŘÍTKO	
OBSAH				ČÍSLO VÝKRESU	2
VZOROVÝ VÝKRES - VZDÁLENOST VÝSADEB					