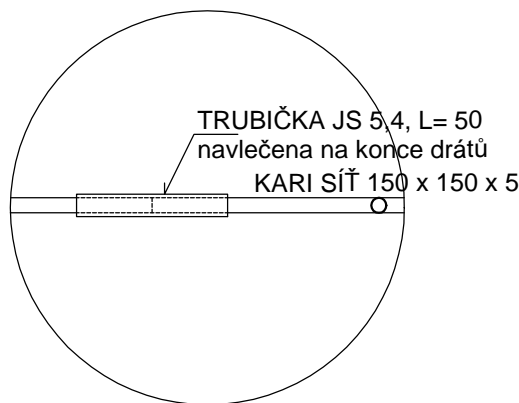
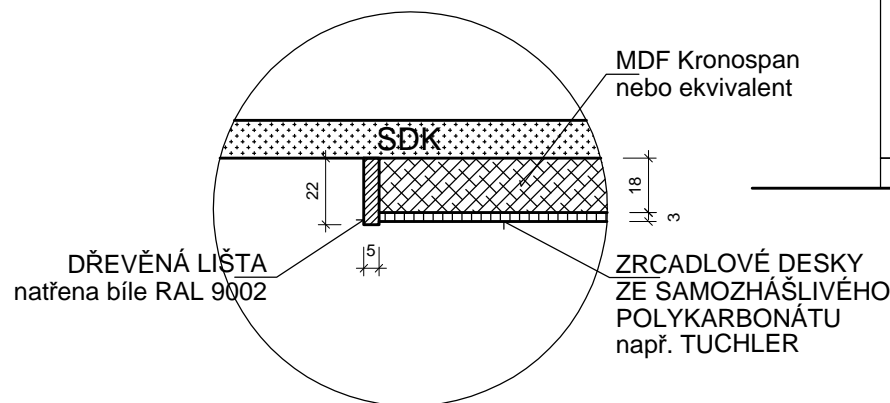


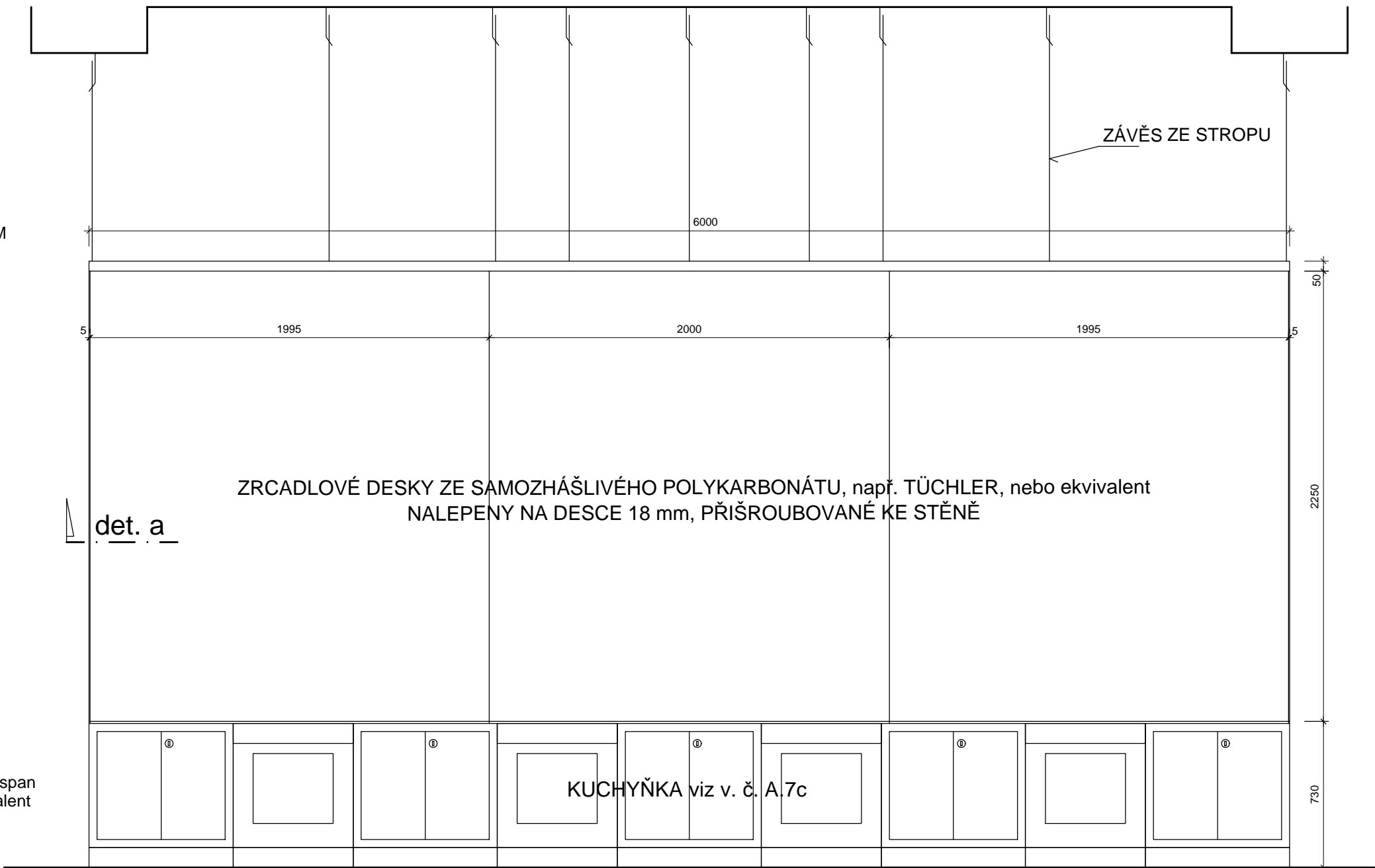
DETAIL RÁMU PODHLEDU
1:2,5



SPOJENÍ KONCŮ DRÁTŮ
1:2,5



DETAIL a 1:2,5



POHLED A

RÁM ROŠTU OCEL. L 50x30x5
ROŠT SLOŽEN Z KARI SÍTÍ 150 x 150 x 5, ROZMĚR 1950 x 6000
OCEL. KONSTRUKCE NATŘENA NÁTĚROVÝM SYSTÉMEM,
VRCHNÍ BARVA ČERNÁ POLOMAT - RAL 9011

BELCREDI ARCHITEKTURA	VÝSTAVA Dětská gastronomická herna		ČÁST PROVÁDĚCÍ PROJEKT	
	VÝKRES VAŘENÍ - 7 - pohled A, details		SPOLUPRÁCE	ing.arch. Jiří Sedláček
OBJEDNATEL Národní zemědělské muzeum Praha		Kostelní 1300/44, 170 00 Praha 7 - Holešovice tel. +420 220 308 200		DATUM 12.2016
ZHOTOVITEL ING. ARCH. HYNEK FETTERLE		Veletržní 826/63, 17000 PRAHA 7 +420 602494739 fetterle.h@seznam.cz		MĚŘÍTKO 1 : 25
				VÝKRES Č. A.7.2