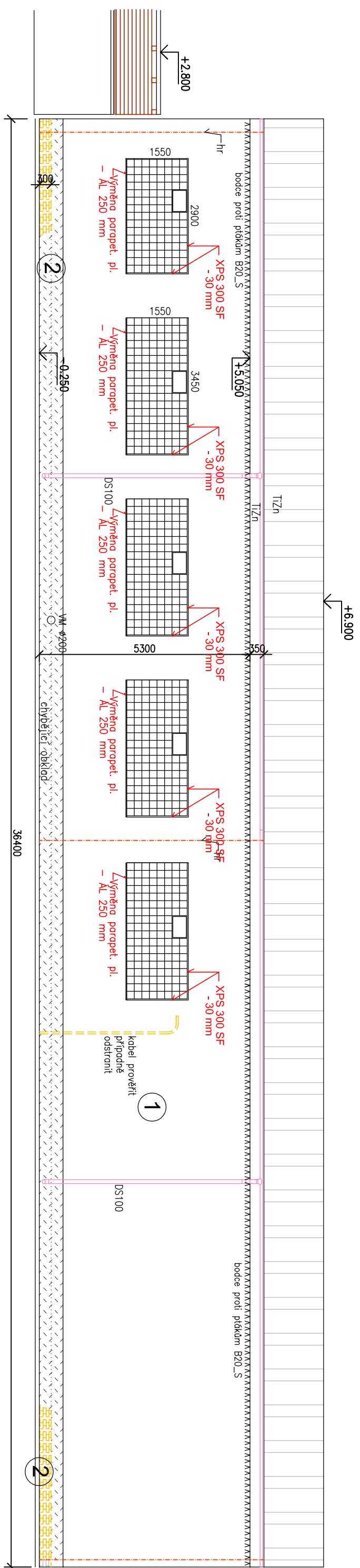
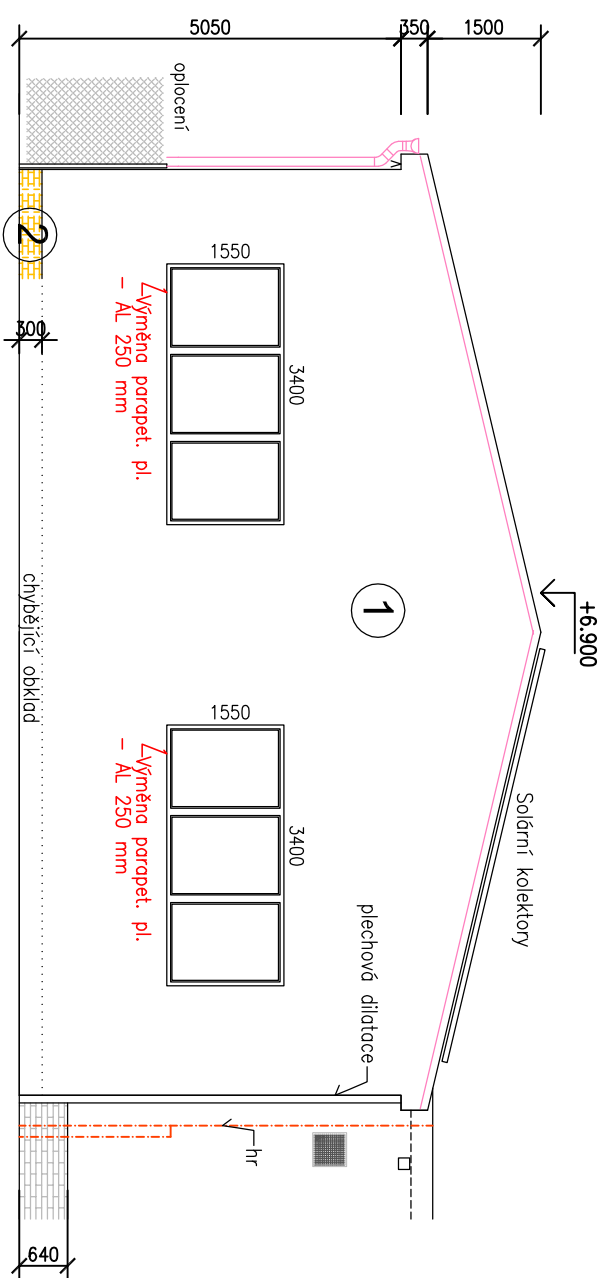


GARÁŽE POHLED 3



GARÁŽE POHLED 4



POZNÁMKA

KONEČNÝ VÝBER BAREV A BAREVNÉ ŘEŠENÍ BUDE KONZULTOVANO S TECHNICKÝM DOZOREM POVOZÍ OHŘE NA ZÁKLADĚ PŘEDLOŽENÉHO BAREVNÉHO VZORNIKU DODAVATELE. V RAMCI OPRAVY FASÁDY VYMĚNÍ ČÁST KLEMPŘSKÝCH PRVKŮ - (DEŠT. SVOZD. PARAPETY).

OPLECH OKRAJŮ STŘECH (OKAPNÍ PL.) PONECHAT PŮVODNÍ.
VEŠKERÉ KLEMPÍŘSKÉ KONSTRUKCE JE NUTNÉ PŘED

OPRAVA VNĚJŠÍCH A VNITŘNÍCH ROHŮ (keřů) – DO ROHŮ POUŽIT KOVOVÉ
ROHOVÉ LÍSTY S PŘÍMOSLOVĚ NALEPENOU ARMACÍ, STŘIŠKOU.

SOULACI OPRÁV FASÁD JE DEMONTÁŽ A ZPĚTNÁ MONTÁŽ
VŠECH KONSTRUKCÍ KONSTRUKCÍ PŘÍPENĚNÝCH NA FASÁDĚ
(PŘÍSTŘEŠKY, ŽEBŘÍKY, HROMOSVOD, CEDULE)

STAVAJICI OMITKA 100% OTLUČENI

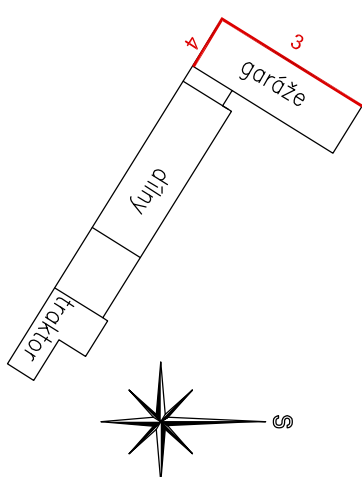
OCELOVÉ KONSTRUKCE BUDOV OTRYSKANY A OPĚT NÁTRĚNY
1 X ZAKLADOVOU A 2X VRCHNÍ SMĚTKOVOU BARVOU

LEGENDA MATERIÁLŮ

[illegible]

SKLADBA FASÁDY

- 1) skložit příměstské želez
omyt látkou vodu
centimetry pastik
nov. jízdní omítka s rabičovým pletlivem 20 mm
penetrace a skložitelné pletlivé náleže do tekovatých hroch
penetrace a tekovatých skložitelné omítka pokrvené 2 mm
- 2) skložit příměstské pss
centimetry pastik
nov. jízdní omítka s rabičovým pletlivem 20 mm
penetrace a skložitelné pletlivé náleže do tekovatých hroch
penetrace a tekovatých skložitelné omítka pokrvené 3 mm

[illegible]