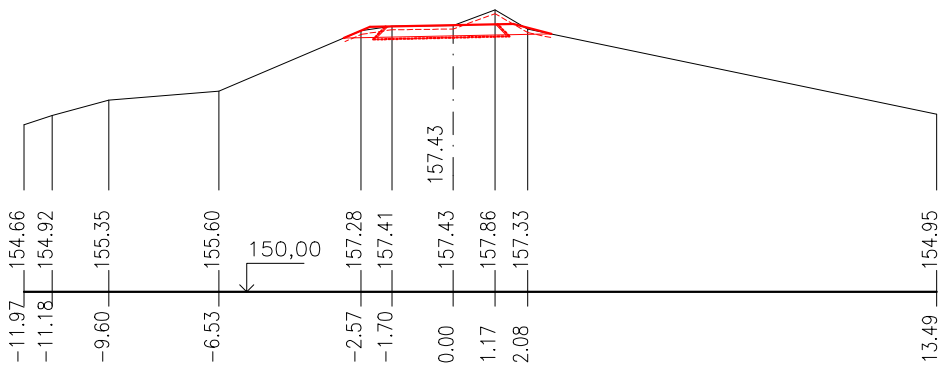


ŘEZ 17 km 1,982 1:200

DRUH PRÁCE	OZNAČ.	MNOŽ./bm
Odstranění drnu	Od	12,45m
Odkopávka	Odk	0,00m2
Uprava pláně zřezvu	Úpz	0,00m
Uprava pláně násypu	Úpn	6,10m
Násyp zhutněný	Nz	1,90m2
Zemní krajnice	Zk	0,53m2
Svahování násypu	Sn	8,60m

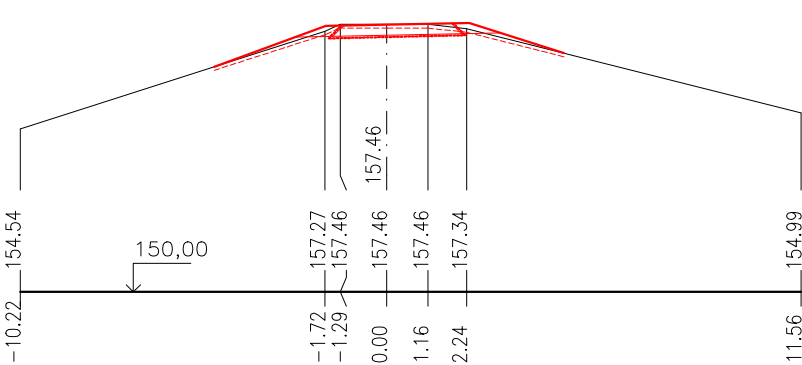
ŘEZ 15 km 1,697 1:200

DRUH PRÁCE	OZNAČ.	MNOŽ./bm
Odstranění drnu	Od	6,05m
Odkopávka	Odk	1,24m2
Uprava pláně zřezvu	Úpz	5,10m
Uprava pláně násypu	Úpn	0,70m
Násyp zhutněný	Nz	0,04m2
Zemní krajnice	Zk	0,48m2
Svahování násypu	Sn	1,90m



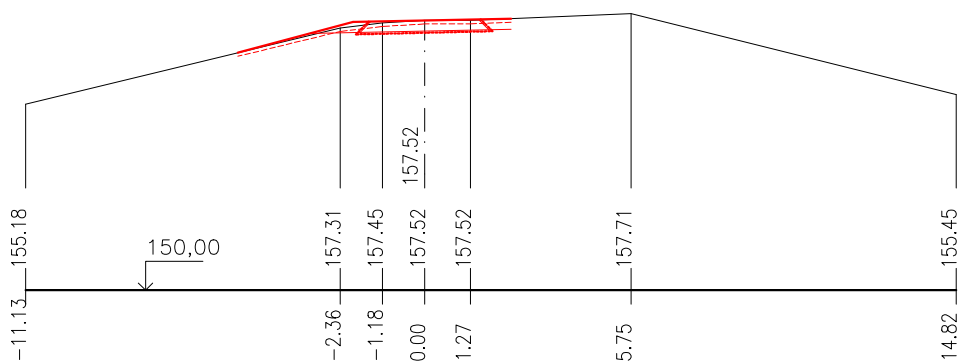
ŘEZ 16 km 1,828 1:200

DRUH PRÁCE	OZNAČ.	MNOŽ./bm
Odstranění drnu	Od	10,05m
Odkopávka	Odk	0,69m2
Uprava pláně zřezvu	Úpz	4,30m
Uprava pláně násypu	Úpn	1,50m
Násyp zhutněný	Nz	0,78m2
Zemní krajnice	Zk	0,48m2
Svahování násypu	Sn	6,10m



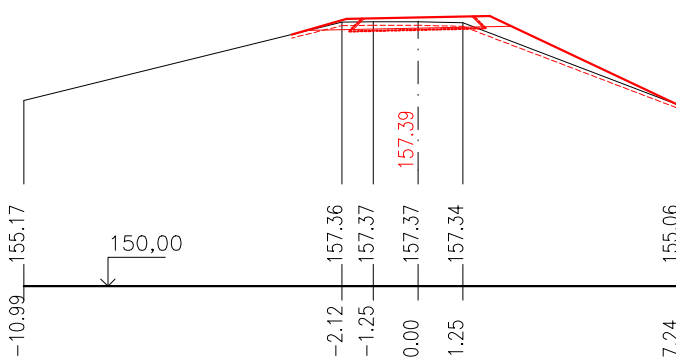
ŘEZ 20 km 2,366 1:200

DRUH PRÁCE	OZNAČ.	MNOŽ./bm
Odstranění drnu	Od	7,75m
Odkopávka	Odk	0,78m2
Uprava pláně zřezvu	Úpz	4,90m
Uprava pláně násypu	Úpn	0,75m
Násyp zhutněný	Nz	0,31m2
Zemní krajnice	Zk	0,52m2
Svahování násypu	Sn	3,40m



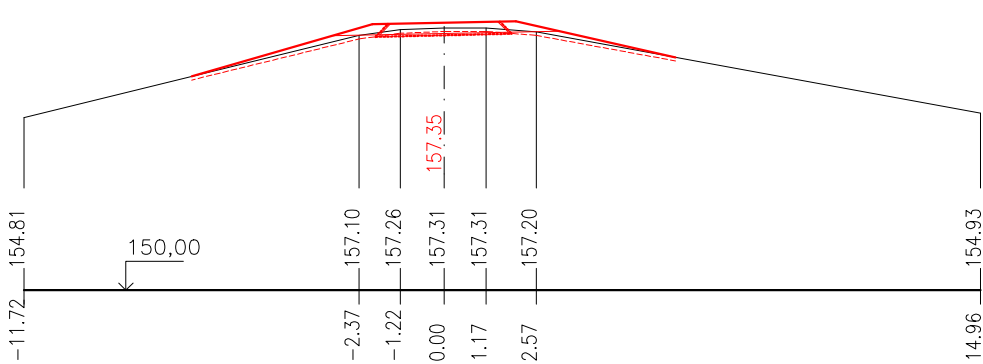
ŘEZ 19 km 2,231 1:200

DRUH PRÁCE	OZNAČ.	MNOŽ./bm
Odstranění drnu	Od	11,20m
Odkopávka	Odk	0,31m2
Uprava pláně zřezvu	Úpz	4,00m
Uprava pláně násypu	Úpn	1,80m
Násyp zhutněný	Nz	1,85m2
Zemní krajnice	Zk	0,47m2
Svahování násypu	Sn	7,40m



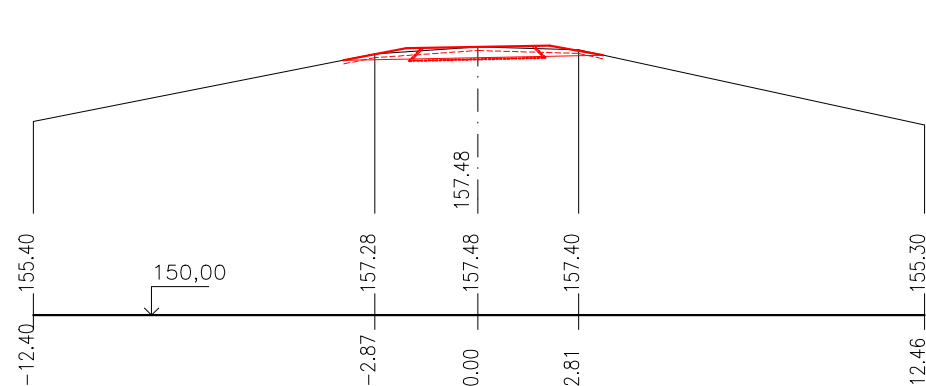
ŘEZ 18 km 2,126 1:200

DRUH PRÁCE	OZNAČ.	MNOŽ./bm
Odstranění drnu	Od	13,70m
Odkopávka	Odk	0,13m2
Uprava pláně zřezvu	Úpz	3,00m
Uprava pláně násypu	Úpn	3,40m
Násyp zhutněný	Nz	1,62m2
Zemní krajnice	Zk	0,56m2
Svahování násypu	Sn	9,90m



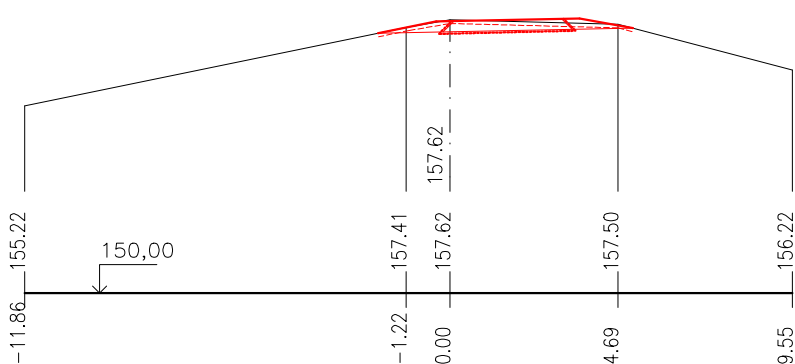
ŘEZ 23 km 2,639 1:200

DRUH PRÁCE	OZNAČ.	MNOŽ./bm
Odstranění drnu	Od	7,30m
Odkopávka	Odk	0,76m2
Uprava pláně zřezvu	Úpz	6,30m
Uprava pláně násypu	Úpn	1,00m
Násyp zhutněný	Nz	0,06m2
Zemní krajnice	Zk	0,70m2
Svahování násypu	Sn	3,40m



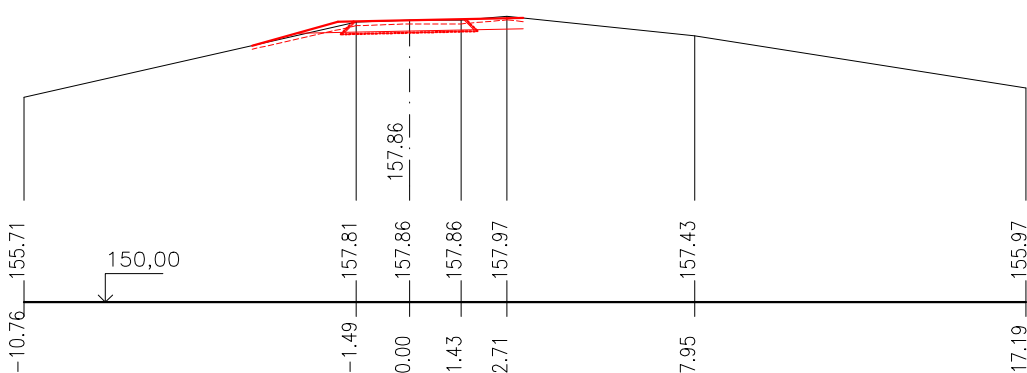
ŘEZ 22 km 2,589 1:200

DRUH PRÁCE	OZNAČ.	MNOŽ./bm
Odstranění drnu	Od	7,20m
Odkopávka	Odk	0,75m2
Uprava pláně zřezvu	Úpz	6,20m
Uprava pláně násypu	Úpn	1,00m
Násyp zhutněný	Nz	0,05m2
Zemní krajnice	Zk	0,68m2
Svahování násypu	Sn	3,20m



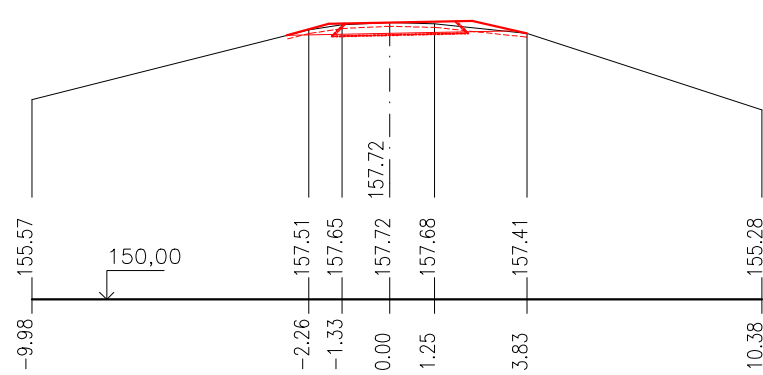
ŘEZ 21 km 2,500 1:200

DRUH PRÁCE	OZNAČ.	MNOŽ./bm
Odstranění drnu	Od	7,70m
Odkopávka	Odk	1,00m2
Uprava pláně zřezvu	Úpz	5,50m
Uprava pláně násypu	Úpn	0,90m
Násyp zhutněný	Nz	0,23m2
Zemní krajnice	Zk	0,78m2
Svahování násypu	Sn	2,50m



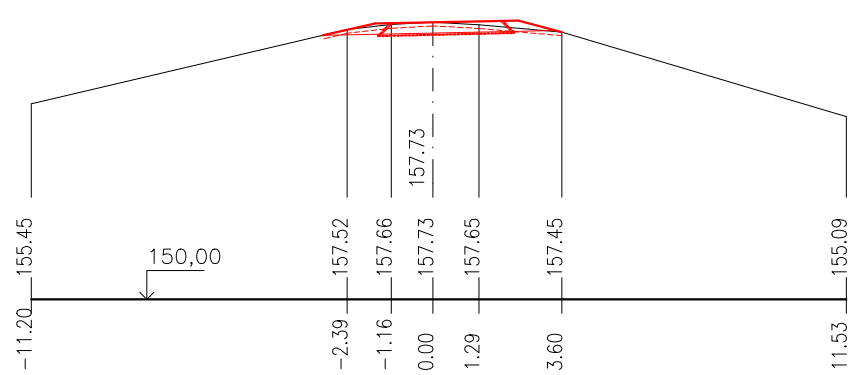
ŘEZ 26 km 2,985 1:200

DRUH PRÁCE	OZNAČ.	MNOŽ./bm
Odstranění drnu	Od	6,80m
Odkopávka	Odk	0,64m2
Uprava pláně zřezvu	Úpz	4,80m
Uprava pláně násypu	Úpn	1,60m
Násyp zhutněný	Nz	0,14m2
Zemní krajnice	Zk	0,57m2
Svahování násypu	Sn	2,80m



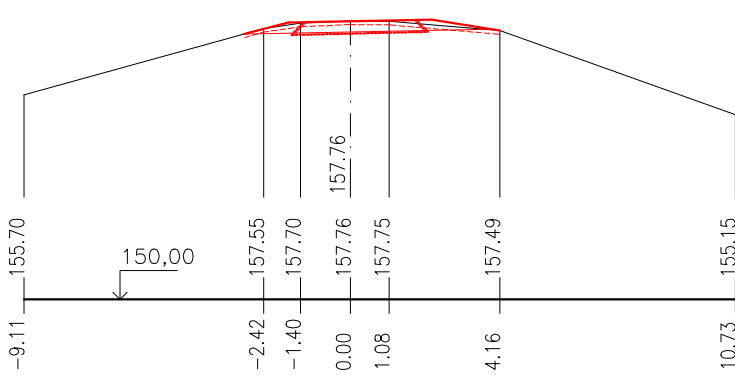
ŘEZ 25 km 2,886 1:200

DRUH PRÁCE	OZNAČ.	MNOŽ./bm
Odstranění drnu	Od	6,70m
Odkopávka	Odk	0,58m2
Uprava pláně zřezvu	Úpz	4,80m
Uprava pláně násypu	Úpn	1,70
Násyp zhutněný	Nz	0,12m2
Zemní krajnice	Zk	0,65m2
Svahování násypu	Sn	2,80m



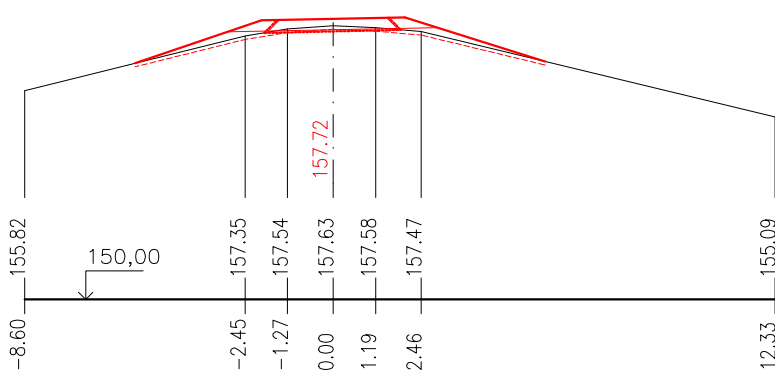
ŘEZ 24 km 2,766 1:200

DRUH PRÁCE	OZNAČ.	MNOŽ./bm
Odstranění drnu	Od	7,20m
Odkopávka	Odk	0,73m2
Uprava pláně zřezvu	Úpz	5,30m
Uprava pláně násypu	Úpn	1,60m
Násyp zhutněný	Nz	0,13m2
Zemní krajnice	Zk	0,75m2
Svahování násypu	Sn	3,30m



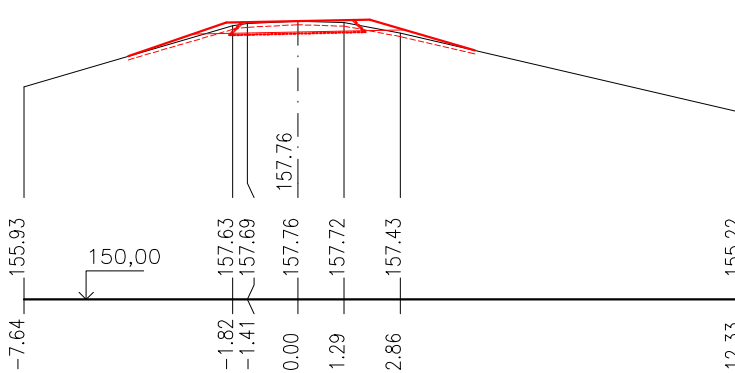
ŘEZ 28 km 3,247 1:200

DRUH PRÁCE	OZNAČ.	MNOŽ./bm
Odstranění drnu	Od	11,70m
Odkopávka	Odk	0,00m2
Uprava pláně zřezvu	Úpz	0,00m
Uprava pláně násypu	Úpn	5,85m
Násyp zhutněný	Nz	1,83m2
Zemní krajnice	Zk	0,49m2
Svahování násypu	Sn	7,90m




ŘEZ 27 km 3,105 1:200

DRUH PRÁCE	OZNAČ.	MNOŽ./bm
Odstranění drnu	Od	9,90m
Odkopávka	Odk	0,59m2
Uprava pláně zřezvu	Úpz	4,20m
Uprava pláně násypu	Úpn	1,70m
Násyp zhutněný	Nz	0,76m2
Zemní krajnice	Zk	0,50m2
Svahování násypu	Sn	6,00m



VÝŠKOVÝ SYSTÉM BPV, SOUŘADNICOVÝ SYSTÉM JTSK

Zodpovědný pracovník	Vypracoval		 <b>AQUA CENTRUM</b> Breclav s.r.o.	Kapusťy 27, 690 06 Breclav IČO: 60710063, DIČ: CZ60710063 tel.: 519 333 689, email: aqc@wo.cz	
Ing. Milan Bartolšic	Ing. Jan Varadínek				
Investor: Povodí Moravy, s.p., Dřevařská 11, 60175 Brno			Formát		
<b>Wsc:</b> <b>OPRAVA VČETNĚ ZPEVNĚNÍ KORUNY PB HRÁZE MORAVY V LINII CYKLOTRASY Ř.KM 79,500-87,000 (LANŽHOT - TVRDNICE)</b> <b>(DOKUMENTACE PRO PROVÁDĚNÍ STAVBY)</b>			Datum	únor 2017	
			Číslo stavby		
Příloha: S002 – Zpevnění koruny hráze zakalením od ř.km 79,500 po ř.km 83,200			Měřítko 1:200	Číslo přílohy <b>D.1.1.b.8</b>	
<b>PRACOVNÍ PŘÍČNÉ ŘEZY PP15-PP28</b>					