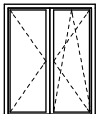
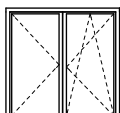


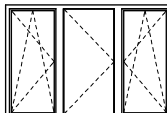
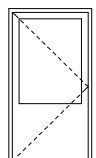
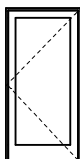


## TABULKA OKEN A DVEŘÍ - OBJEKT B

KS	Náhled	Šířka	Výška	Poznámka
1		1 200	1 500	IZOLAČNÍ TROJSKLO Uw=0,9 W/m2K  PLASTOVÉ BARVA BÍLÁ
12		1 500	1 500	IZOLAČNÍ TROJSKLO Uw=0,9 W/m2K  PLASTOVÉ BARVA BÍLÁ
1		900	600	IZOLAČNÍ TROJSKLO Uw=0,9 W/m2K  PLASTOVÉ BARVA BÍLÁ
7		600	600	IZOLAČNÍ TROJSKLO Uw=0,9 W/m2K  PLASTOVÉ BARVA BÍLÁ
1		2 200	1 500	IZOLAČNÍ TROJSKLO Uw=0,9 W/m2K  PLASTOVÉ BARVA BÍLÁ
1		1 000	1 970	VCHODOVÉ DVEŘE PLASTOVÉ 2/3 PROSKLENÉ JEDNOKŘÍDLOVÉ LEVÉ BARVA BÍLÁ
1		900	1 970	VCHODOVÉ DVEŘE PLASTOVÉ PLNÉ JEDNOKŘÍDLOVÉ PRAVÉ BARVA BÍLÁ