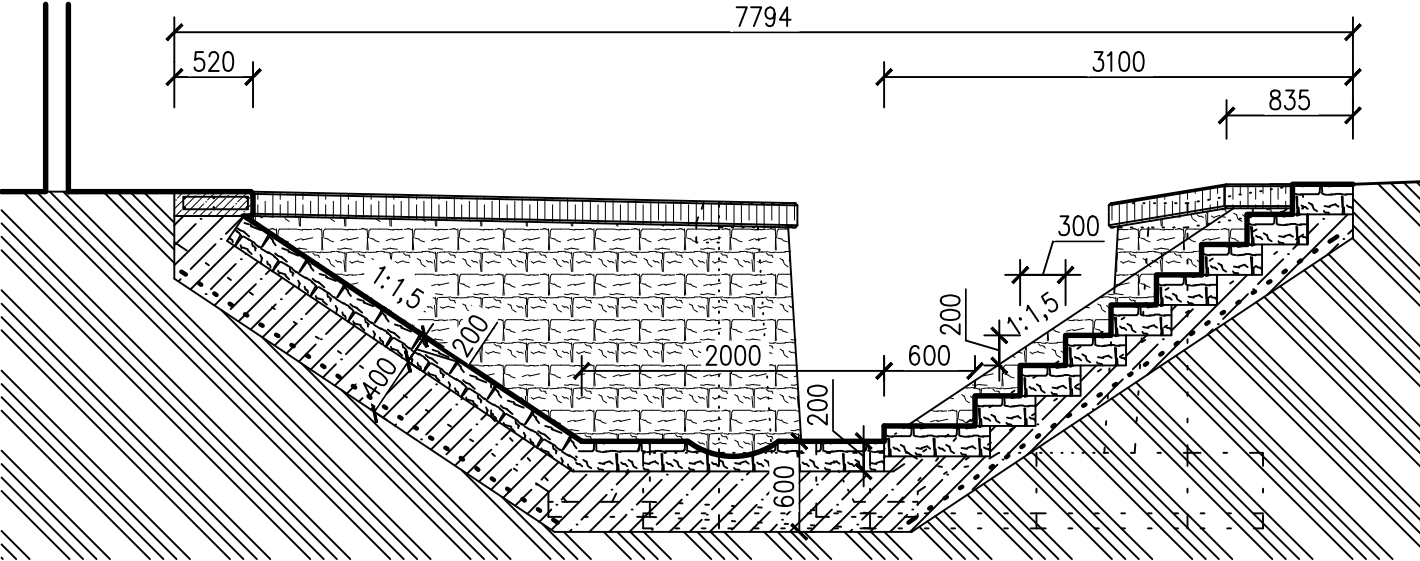
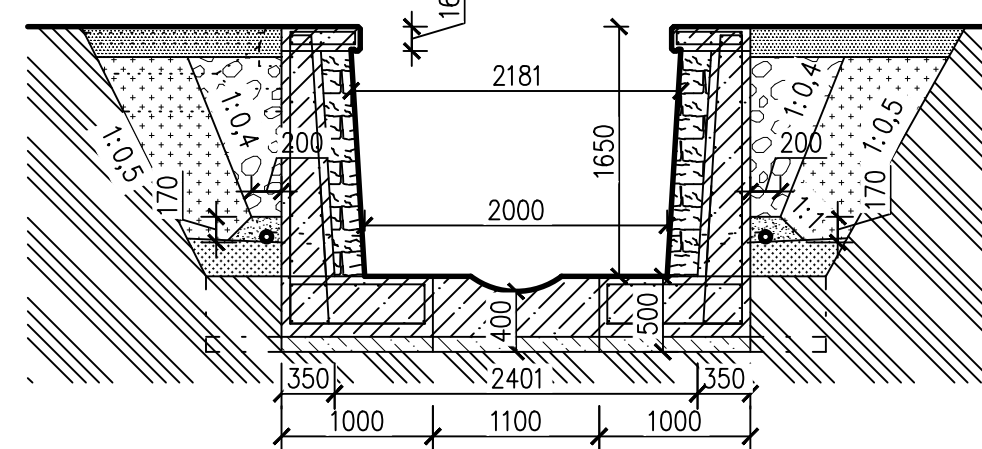


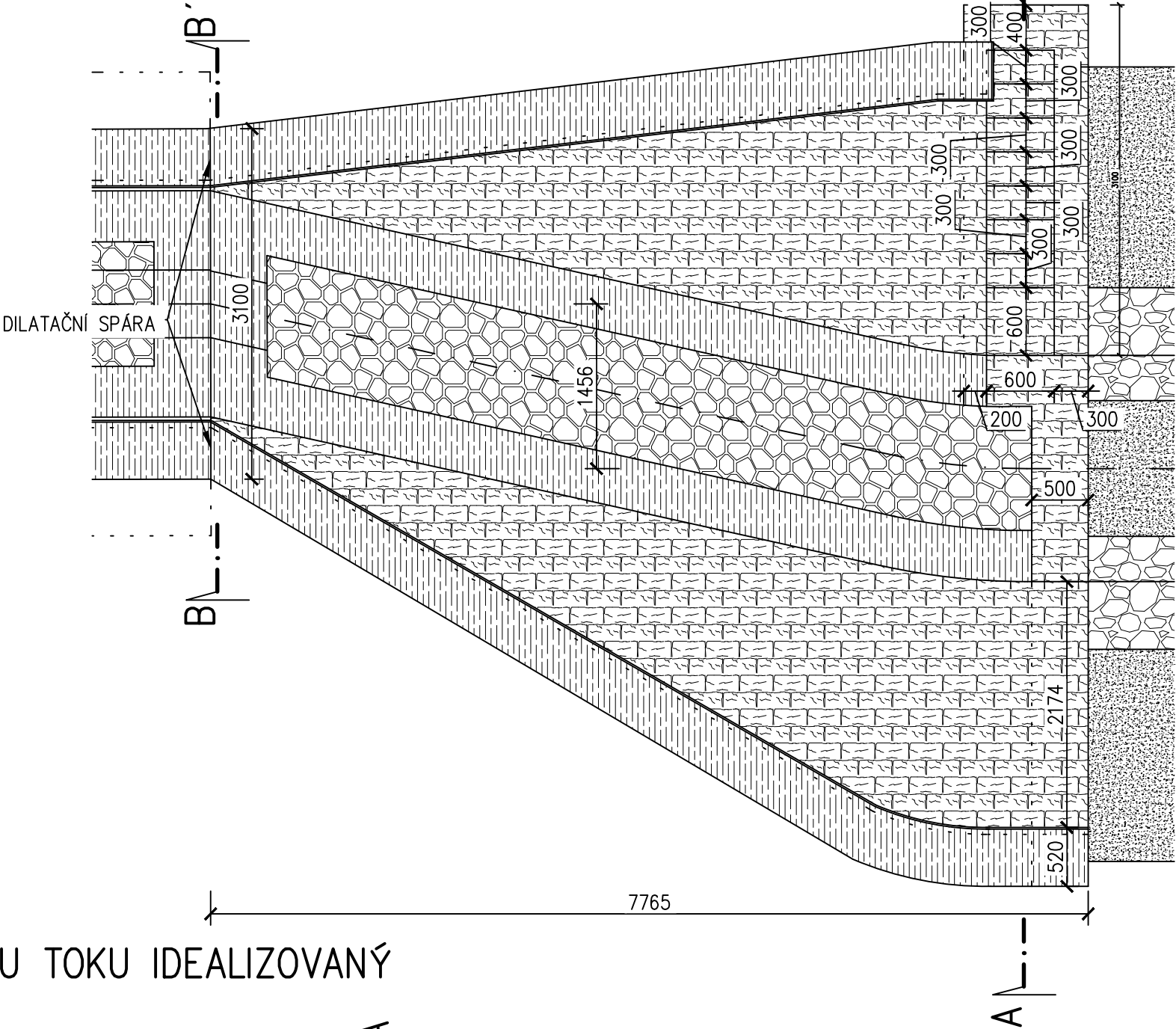
ŘEZ A-A'



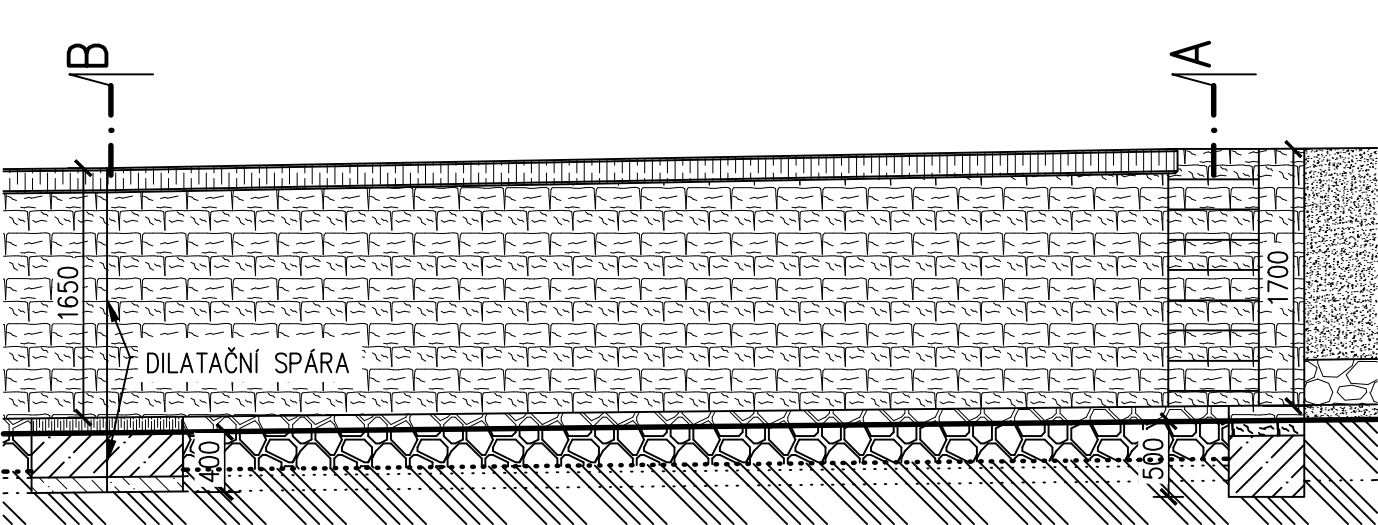
ŘEZ B-B'



PŮDORYS



ŘEZ C-C' PODÉLNÝ ŘEZ OSOU TOKU IDEALIZOVANÝ



LEGENDA:

- NEVIDITELNÁ HRANA
- SIŤ KARI 150x150x8
- ROSTLÝ TERÉN
- KAMENNÝ OBKLAD / DLAŽBA TL. 200 mm
- ARMOVANÝ BETON C 30/37 XF3 XA1
- PODKLADNÍ BETON C 8/10
- ACO 8 CH
- ACP 16+
- DRC. KAMENIVO 32-63
- HUTNĚNÝ ZÁSYP KAMENIVEM Z PODKLADŮ
- ZÁSYP VHDNÝM VYTĚŽENÝM MATERIÁLEM
- OHUMUSOVÁNÍ
- POHLEDOVÝ BETON
- DRC. KAMENIVO 8-16
- PATKA-KAMENNÁ ROVNANINA DO 80 KG S PROŠTĚRKOVÁNÍM
- POHOZ DRC. KAMENIVO 63-125
- NETKANÁ GEOTEXTILIE 400g/m²

POZNÁMKY:  
- K PARAPETU BUDE KOTVEN PLOT POMOCÍ PLATLÍ. POLOHA PLOTU JE ZNÁZORNĚNA NA SITUACI D.1

AKCE: KŘEPELKA, VELKÉ POŘÍČÍ, ZKAPACITNĚNÍ KORYTA, Ř. KM 0,000 - 0,340, Č. A. 219160028 - 2. ETAPA			
ZODP. PROJEKTANT Ing. Jaroslav Branda	PROJEKTANT Ing. Jaroslav Branda	KRESLIL Ing. Tomáš Kuřátko	
D.5.4 PŘECHOD ZEMNÍ KORYTO SO 1.4 - NÁBŘEŽNÍ ZEĎ SO 1.3 M 1:50		ČÍSLO 59/PD/16	ÚČET