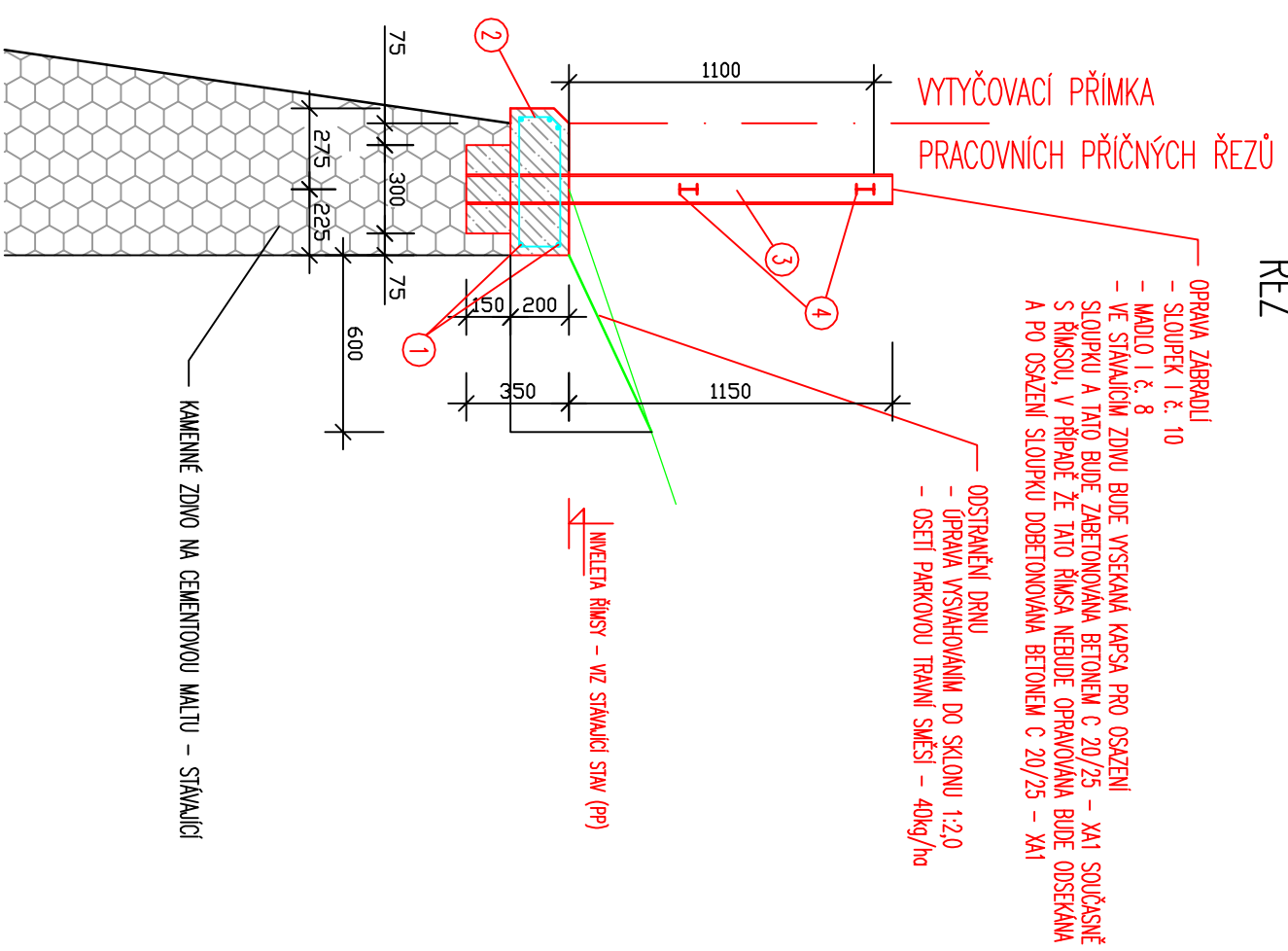
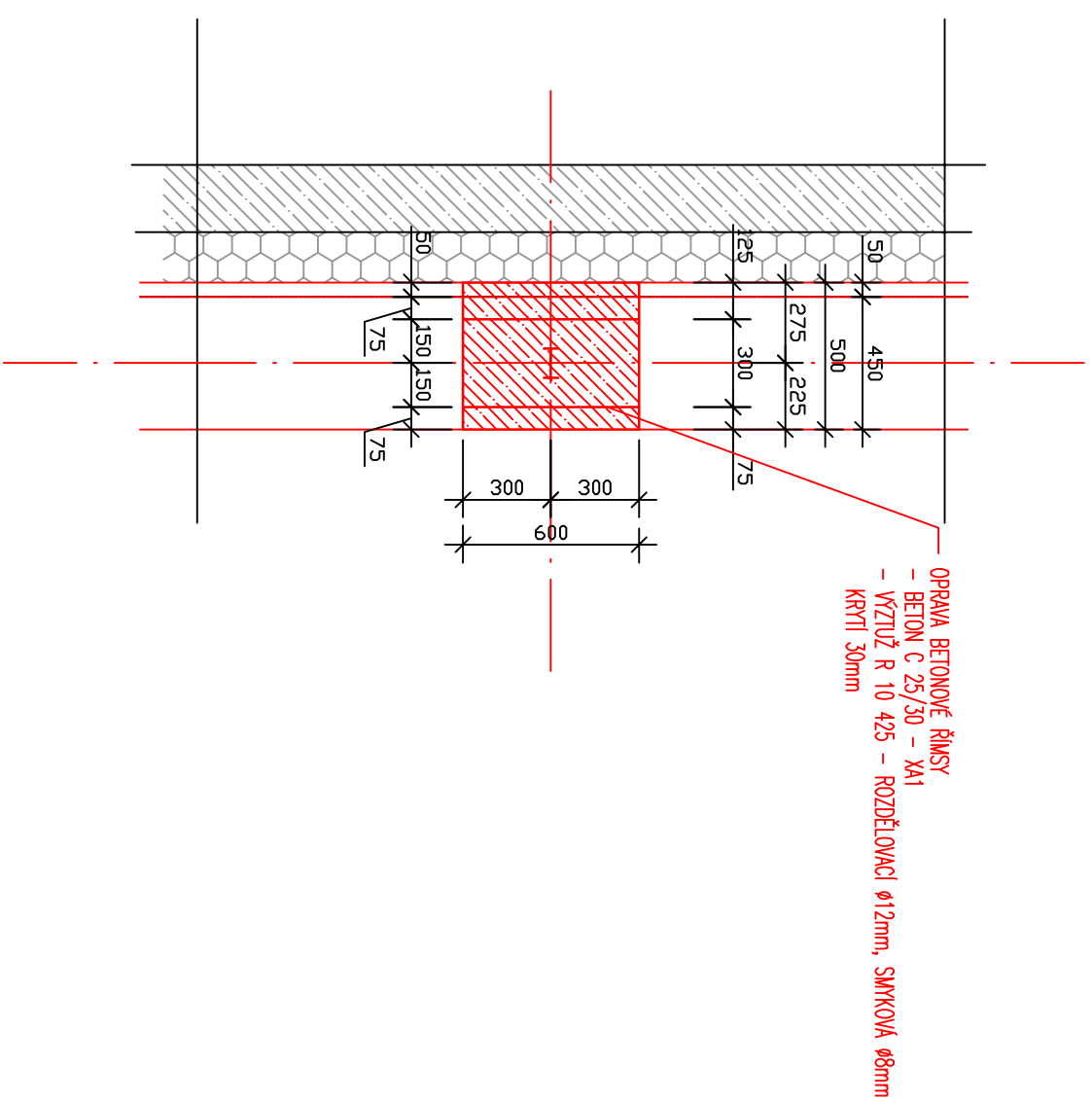


# OPRAVA – SO 06 OPRAVA ZÁBRADLÍ

## ŘEZ

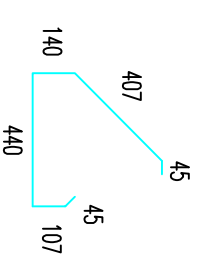


## PŮDORYS



① ROZDĚLOVACÍ VZTUŽ  
R10425, Ø12mm, DL. 540mm/PRUT  
m=0,888kg/mb/kus = 2,40kg/SLOUPEK

② SMYKOVÁ VZTUŽ  
R10425, Ø8mm, a=200mm, DL. 1184mm  
m=0,395kg/mb = 0,47kg/kus = 2,23kg/SLOUPEK



③ SLOUPEK  
I č. 10 - DL. 1500mm, m=  
- OTVORY NA PROSTRČENÍ MADEL BUDOU DO ZÁBRADLÍ  
VYPÁLENY A TO V ÚROVNI STÁVAJÍCÍCH MADEL

④ MADLO  
I č. 8 - DL. VIZ KONTROLNÍ POCHŮZKA  
m=6,29kg/mb = 12,58kg/mb ZÁBRADLÍ  
- MADLA BUDOU PŘIVÁŘENA KE SLOUPKŮM PŘI MONTÁŽI ZÁBRADLÍ  
KOUTOVÝMI SVARÝ  
- SPOJENÍ (STRKOVÁNÍ) BUDE ZAJIŠTĚNO PŘEPLETOVÁNÍM PÁSOVINO  
PŘIVÁŘENOU OBOUSTRANĚ NA MADLA  
- PÁSOVINA 100/50/5mm, ks=4/SPJU  
m=0,20kg/kus = 0,80kg/SPJU OBOU MADEL

ZÁBRADLÍ, KTERÉ NEBUDE OPRAVENO NARÁZENÍM BUDE POUZE  
OČIŠTĚNO A OPATŘENO 1x ZAKLADNÍM MĚTŘEM A 2x VNĚJŠÍM MĚTŘEM