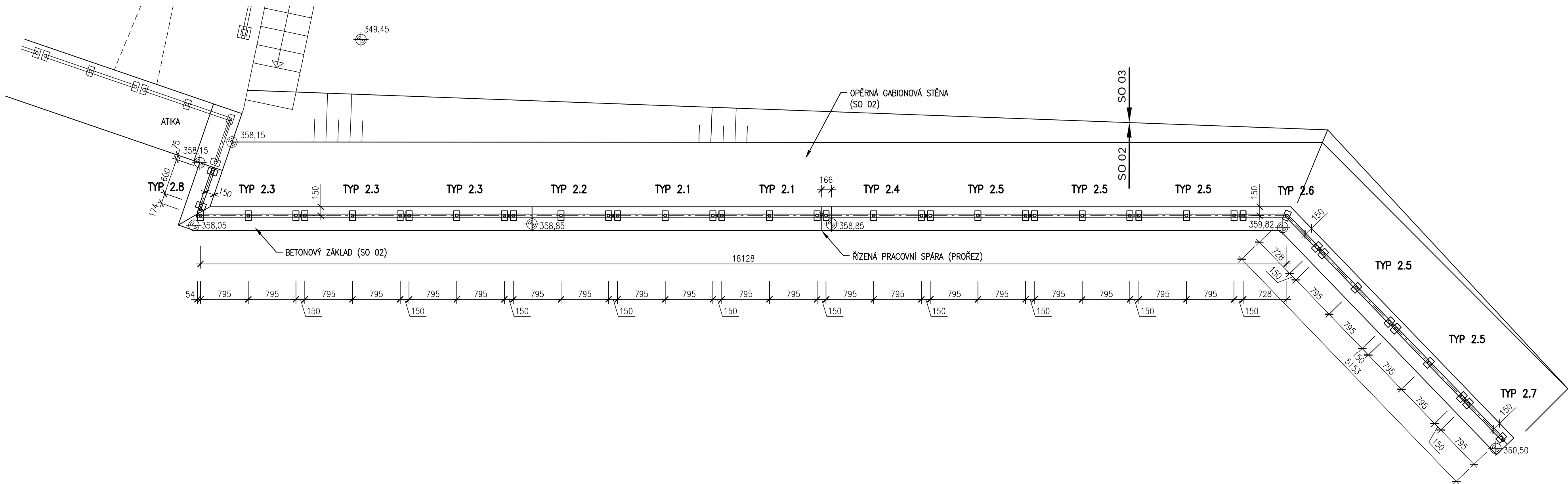
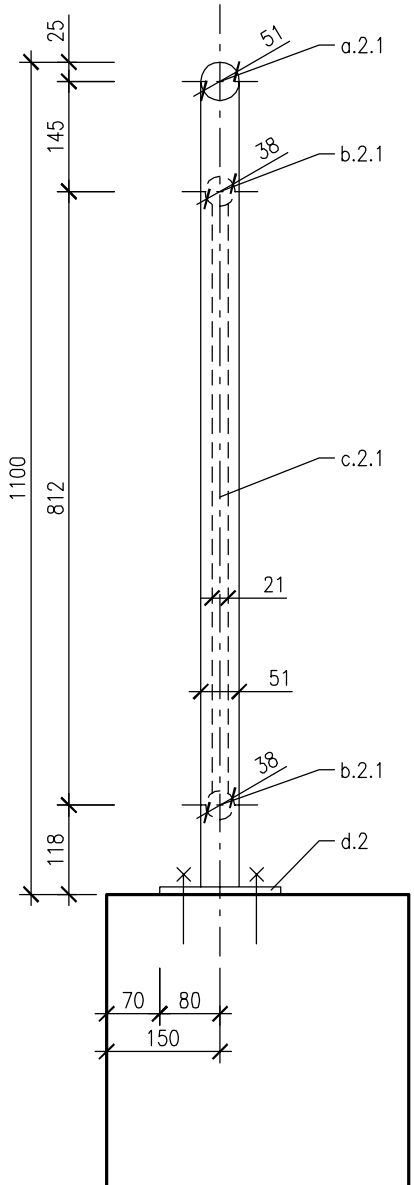


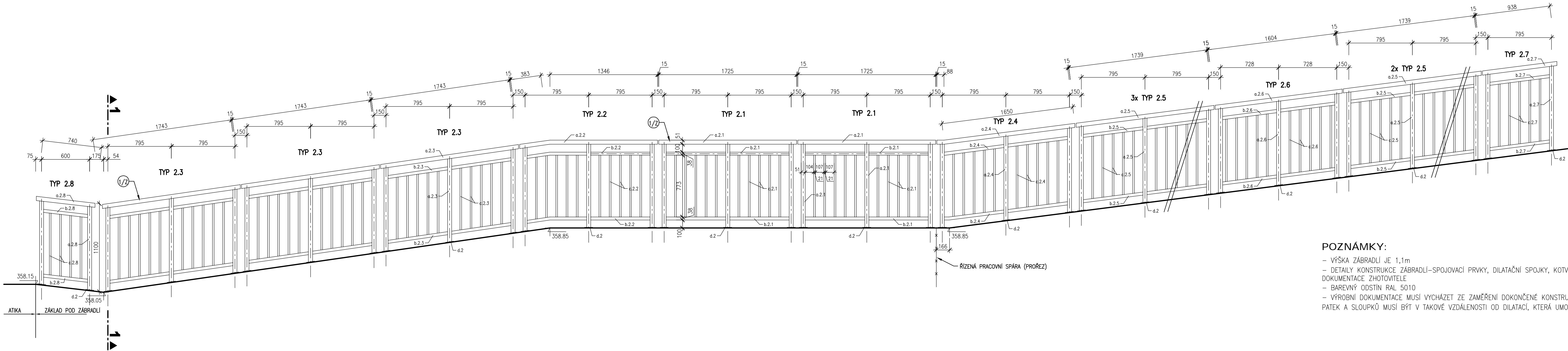
PŮDORYS
M 1:50



ŘEZ 1-1
M 1:10



Z/1
ROZVINUTÝ POHLED
M 1:25



POZNÁMKY:

- VÝŠKA ZÁBRADLÍ JE 1,1m
- DETAILY KONSTRUKCE ZÁBRADLÍ-SPOJOVACÍ PRVKY, DILATAČNÍ SPOJKY, KOTVENÍ ATD. ŘEŠÍ VÝROBNÍ DOKUMENTACE ZHOTOVITELE
- BAREVNÝ ODSTÍN RAL 5010
- VÝROBNÍ DOKUMENTACE MUSÍ VYCHÁZET ZE ZAMĚŘENÍ DOKONČENÉ KONSTRUKCE A POLOHA KOTEVNÍCH PATEK A SLOUPKŮ MUSÍ BÝT V TAKOVÉ VZDÁLENOSTI OD DILATACÍ, KTERÁ UMOŽNÍ BEZPEČNÉ ZAKOTVENÍ

OZN.	ČÁST	ROZMĚR [mm]	J. HMOTNOST [kg/m]	DĚLKA [m]	HMOTNOST [kg]	SOUČET/KS [kg]	POČET [ks]	CELKEM [kg]
TYP 2.1	a.2.1	ø 51/5	5.670	5.670	27.67	58.74	2	117.47
	b.2.1	ø 38/4	3.350	3.000	10.05			
	c.2.1	ø 21	2.719	7.730	21.02			
TYP 2.2	a.2.2	ø 51/5	5.670	4.880	27.67	58.76	1	58.76
	b.2.2	ø 38/4	3.350	3.000	10.05			
	c.2.2	ø 21	2.719	7.740	21.05			
TYP 2.3	a.2.3	ø 51/5	5.670	4.895	27.75	58.90	3	176.71
	b.2.3	ø 38/4	3.350	3.000	10.05			
	c.2.3	ø 21	2.719	7.760	21.10			
TYP 2.4	a.2.4	ø 51/5	5.670	4.920	27.90	59.21	1	59.21
	b.2.4	ø 38/4	3.350	3.000	10.05			
	c.2.4	ø 21	2.719	7.820	21.26			
TYP 2.5	a.2.5	ø 51/5	5.670	4.920	27.90	59.21	5	296.04
	b.2.5	ø 38/4	3.350	3.000	10.05			
	c.2.5	ø 21	2.719	7.820	21.26			
TYP 2.6	a.2.6	ø 51/5	5.670	4.790	27.16	57.57	1	57.57
	b.2.6	ø 38/4	3.350	2.730	9.15			
	c.2.6	ø 21	2.719	7.820	21.26			
TYP 2.7	a.2.7	ø 51/5	5.670	3.060	17.35	32.98	1	32.98
	b.2.7	ø 38/4	3.350	1.500	5.03			
	c.2.7	ø 21	2.719	3.900	10.60			
TYP 2.8	a.2.8	ø 51/5	5.670	2.840	16.10	28.25	1	28.25
	b.2.8	ø 38/4	3.350	1.110	3.72			
	c.2.8	ø 21	2.719	3.100	8.43			

OZN.	ČÁST	ROZMĚR [mm]	J. HMOTNOST [kg/m]	POČET [ks]	CELKOVÁ DĚLKA [m] ksx0.1		CELKEM [kg]
KOTEVNÍ DESKA	d.2	10x160	12.600	43	4.30		54.18

HMOTNOST	881.18
SPOJOVACÍ MATERIÁL	105.74
HMOTNOST CELKEM	986.92

