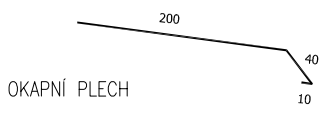
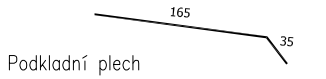

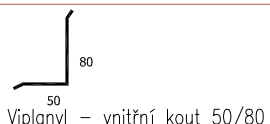
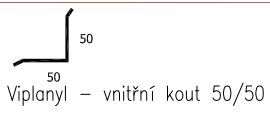
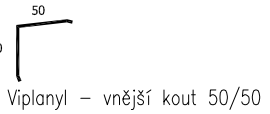
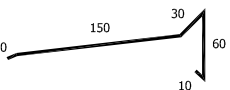
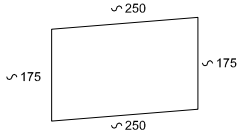


# KLEMPÍŘSKÉ TABULKY

— 1 —

OZNAČ.	POPIS VÝROBKU	RŠ (mm)	Měrná jednotka	MNOŽSTVÍ+POZNÁMKY
K1	 <p>OKAPNÍ PLECH</p>	250	m	2x60,25= 120,50 bm
K2	 <p>Podkladní plech</p>	200	m	2x60,25= 120,50 bm
K3	 <p>UZAVÍRACÍ PLECH</p>	460	m	2x60,25= 120,50 bm
K4	<p>PODOKAPNÍ ŽLAB – D=160 mm (PŮLKRUHOVÝ)</p>	330	m	2x60,25= 120,50 bm
K5	<p>ODPADNÍ TRUBKA – D=100mm mm (KRUHOVÁ)</p>	330	m	3x1,0+3x0,5=4,5 bm
K6	 <p>Viplanyl – vnitřní kout 50/80</p>	130	m	2x2x5,75 = 23,0 bm
K7	 <p>Viplanyl – vnitřní kout 50/50</p>	100	m	2x2x5,75 = 23,0 bm
K8	 <p>Viplanyl – vnější kout 50/50</p>	100	m	2x2x5,75 = 23,0 bm
K9	<p>Viplanyl – závětrná lišta</p> 	260	m	2x2x5,75 = 23,0 bm
K10	<p>UKONČUJÍCÍ PLECH</p> 		KS	4
K11	<p>Kotlík oválný (trychtýřový) pro podokapní žlaby z Pz s povrchovou úpravou 330/100 mm</p>		KS	6