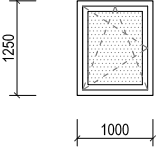
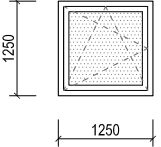
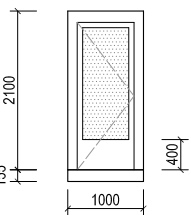


ozn.	schéma	popis	počet ks		poznámka
			1.NP	STŘECHA	
			L	P	
01	<p>1000 x 1250</p> 	<p><b>OKNO</b>  MATERIÁL: plastový profil, <math>U_{celk}=0,90 \text{ W/m}^2\text{K}</math>  PROVEDENÍ: jednokřídlové okno sklápěcí, otevíravé  POVRCH. ÚPRAVA: barva profilu bílá  ZASKLENÍ: izolační trojsklo  - 2 x ornamentální zasklení ( m.č.1.02 a 1.03 )  ROZMĚR: 1000 x 1250 mm  KOVÁNÍ: celoodvodové, barva bílá  PŘÍSLUŠENSTVÍ: interiérové horizontální žaluzie</p>		4P	<ul style="list-style-type: none"> <li>- interiérová parotěsná páska</li> <li>- pistolová pěna</li> <li>- exteriérová paropropustná páska</li> <li>- APU lišta</li> </ul>
02	<p>1250 x 1250</p> 	<p><b>OKNO</b>  MATERIÁL: plastový profil, <math>U_{celk}=0,90 \text{ W/m}^2\text{K}</math>  PROVEDENÍ: jednokřídlové okno sklápěcí, otevíravé  POVRCH. ÚPRAVA: barva profilu bílá  ZASKLENÍ: izolační trojsklo  ROZMĚR: 1250 x 1250 mm  KOVÁNÍ: celoodvodové, barva bílá  PŘÍSLUŠENSTVÍ: 1x interiérové horizontální žaluzie</p>	1L	1P	<ul style="list-style-type: none"> <li>- interiérová parotěsná páska</li> <li>- pistolová pěna</li> <li>- exteriérová paropropustná páska</li> <li>- APU lišta</li> </ul>
03	<p>1000 x 2100</p> 	<p><b>VENKOVNÍ VSTUPNÍ DVEŘE</b>  MATERIÁL: plastový profil, hliníkový práh s přerušeným tepelným mostem <math>U_c = 1,1 \text{ W/m}^2\text{K}</math>  PROVEDENÍ: jednokřídlové otevíravé dveře minimálně 800 x 1970 mm  POVRCH. ÚPRAVA: barva bílá  ZASKLENÍ: bezpečnostní sklo,  ROZMĚR: 1000 x 2100 mm  KOVÁNÍ: zámek s vložkou, koule/klika, samozavírač s možností aretací  PŘÍSLUŠENSTVÍ: podložení dveří profilem z PURENITU výšky 155 mm</p>		1P	<ul style="list-style-type: none"> <li>- interiérová parotěsná páska</li> <li>- pistolová pěna</li> <li>- exteriérová paropropustná páska</li> <li>- APU lišta</li> </ul>