

Dolní voda v době měření : 144,04 m n.m. Bpv

Kóta prahu : 141,90 m n.n.m. Bpv

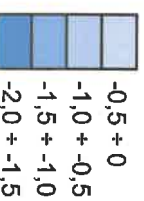
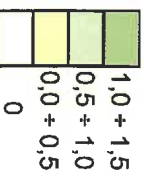
**ZAMĚŘENÍ PODJEZÍ 21.11.2024**


[illegible]

\* vzdálenost od pilíře

**\*\* měřeno těsně pod prahem**

**ROZDÍL MEZI AKTUÁLNÍ A PROJEKTOVOU KÓTOU DNA [m]**



 méně než -2,0

**nános 850 m<sup>3</sup>**

**výmola 2300 m3**