

k.ú. Slatiňany 749796, č.parc.162; 192; 193; 194

± 0,000 = 279,895 m n. m. (Bpv)

G e n e r á l n í p r o j e k t a n t		
S V I Ž N		
A u t o r	H I P	V y p r a c o v a l
SVIŽN s.r.o.	Ing. arch. Marta Ševčíková	Ing. arch. Zdeněk Ševčík
k o r e s p o n d e n č n í a d r e s a	k o n t a k t	Ing. arch. Eva Ondrušková
Zlatnická 1582/10, 110 00 Praha 1	tel.: 777 960 643	
s í d l o	mail.: sevcikova@svizn.com	
Milady Horákové 298/123,	Z o d p . p r o j e k t a n t	
160 00 Praha 6	Ing. arch. Marta Ševčíková	
i č o	č í s l o a u t o r i z a c e	
033 01 087	ČKA 04 407	
k o n t a k t		
tel.: 606 062 636		
mail.: info@svizn.com		

A k c e		
PROJEKTOVÁ PŘÍPRAVA HISTOR. ČÁSTI HŘEBČÍNA SLATIŇANY A ÚPRAVA AREÁLU		
Hřebčín Slatiňany, Zámecký park 169, 538 21 Slatiňany		
S t a v e b n í k		
Národní hřebčín Kladruby nad Labem, s. p. o., Kladruby nad Labem 1, 533 14 Kladruby nad Labem		
S t u p e ň	R e v i z e	D a t u m
DPS		11/ 2018

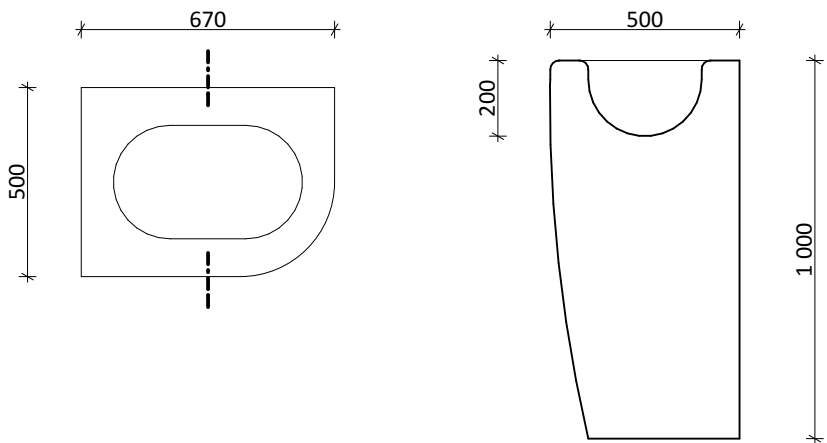
O z n a č e n í č á s t i	Č á s t
D.1	DOKUMENTACE STAVEBNÍHO OBJEKTU - SO.01
Č í s l o p r o f e s e	P r o f e s e
D.1.1	ARCHITEKTONICKO STAVEBNÍ ŘEŠENÍ
Č í s l o p ř í l o h y	P ř í l o h a
D.1.1.c-03	KNIHA KAMENICKÝCH PRVKŮ

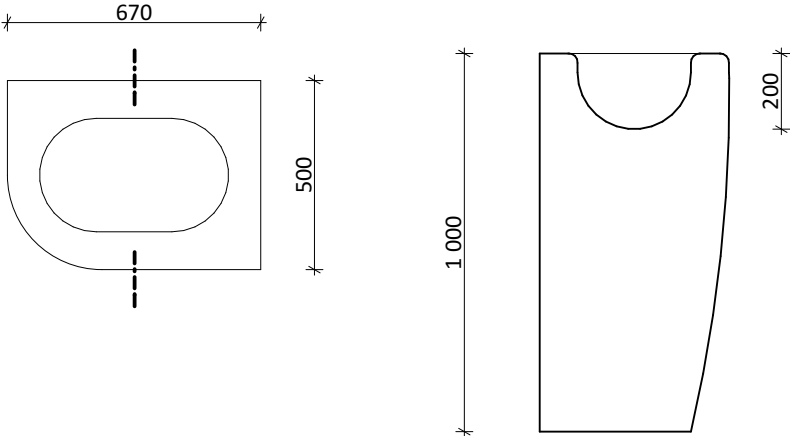
OZNAČENÍ:	POPIS:	POZNÁMKY:
K1-01	ŽLAB NA SYPKÉ KRMIVO PRAVÝ	
K1-02	ŽLAB NA SYPKÉ KRMIVO LEVÝ	
K1-03	VSTUPNÍ PRÁH CHODBA	

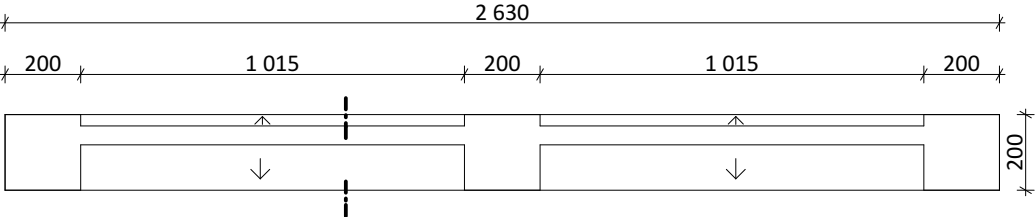


POZNÁMKY:

- KÓTY JSOU UVÁDĚNY V MILIMETRECH.
- NEDÍLNOU SOUČÁSTÍ JE TECHNICKÁ ZPRÁVA D.1.1.A.
- TOTO NENÍ VÝROBNÍ DOKUMENTACE. VÝROBNÍ DOKUMENTACI ZPRACUJE DODAVATEL STAVBY.
- SKUTEČNÉ ROZMĚRY PRVKŮ MUSÍ BÝT PŘEMĚŘENY NA STAVBĚ.

KNIHA KAMENICKÝCH PRVKŮ Projektová příprava rekonstrukce historické části hřebčína Slatiňany a úprava areálu		SO.01
OBECNÁ SPECIFIKACE		
ID PRVKU:	K1-01	
NÁZEV PRVKU:	KRMNÝ ŽLAB PRAVÝ	
MNOŽSTVÍ:	7 ks	
ROZMĚRY (mm):	670/500/1000	
PODROBNÁ SPECIFIKACE		
POPIS VÝROBKU:	KAMENNÝ ŽLAB NA SYPKÉ KRMIVO, ŽLAB BUDE VYHOTOVEN JAKO KOPIE STÁVAJÍCÍCH ŽLABŮ V OBJEKTU	
MATERIÁL:	KÁMEN - PÍSKOVEC	
POVRCHOVÁ ÚPRAVA:	VNITŘNÍ ŽLAB HLADKÝ, ZVENKU PÍSKOVÁNÍ	
KOTVENÍ:	OSAZENÍ NA PODLAHU A KOTVENÍ SKRYTÝMI ŠROUBY DO STĚNY	
DOPLŇKY:	VČETNĚ KOTVÍCÍCH PRVKŮ	
POZNÁMKY:	OSTRÉ HRANY BUDOU SRAŽENY, POVRCHOVÁ ÚPRAVA BUDE ODSOUHLASENA INVESTOREM A ZÁSTUPCEM PAMÁTKOVÉ PÉČE	
SCHÉMA/POHLED:	 <p>The technical drawing consists of two views of a stone trough. The left view is a top-down perspective showing a rectangular frame with a width of 670 mm and a height of 500 mm. Inside the frame is an oval-shaped trough. The right view is a side elevation showing the trough's profile. It has a top width of 500 mm, a height of 1000 mm, and a depth of 200 mm. The trough is wider at the top and tapers slightly towards the bottom. The drawing uses dimension lines with arrows to indicate measurements.</p>	

KNIHA KAMENICKÝCH PRVKŮ Projektová příprava rekonstrukce historické části hřebčína Slatiňany a úprava areálu		SO.01
OBEČNÁ SPECIFIKACE		
ID PRVKU:	K1-02	
NÁZEV PRVKU:	KRMNÝ ŽLAB LEVÝ	
MNOŽSTVÍ:	1 ks	
ROZMĚRY (mm):	670/500/1000	
PODROBNÁ SPECIFIKACE		
POPIS VÝROBKU:	KAMENNÝ ŽLAB NA SYPKÉ KRMIVO, ŽLAB BUDE VYHOTOVEN JAKO KOPIE STÁVAJÍCÍCH ŽLABŮ V OBJEKTU	
MATERIÁL:	KÁMEN - PÍSKOVEC	
POVRCHOVÁ ÚPRAVA:	VNITŘNÍ ŽLAB HLADKÝ, ZVENKU PÍSKOVÁNÍ	
KOTVENÍ:	OSAZENÍ NA PODLAHU A KOTVENÍ SKRYTÝMI ŠROUBY DO STĚNY	
DOPLŇKY:	VČETNĚ KOTVÍCÍCH PRVKŮ	
POZNÁMKY:	OSTRÉ HRANY BUDOU SRAŽENY, POVRCHOVÁ ÚPRAVA BUDE ODSOUHLASENA INVESTOREM A ZÁSTUPCEM PAMÁTKOVÉ PÉČE	
SCHÉMA/POHLED:	 <p>The technical drawing consists of two views of a stone trough. The top view (left) shows a rectangular trough with a rounded interior. Dimensions are indicated: a width of 670 mm and a depth of 500 mm. The side view (right) shows the profile of the trough, which is rectangular with a rounded top edge. Dimensions are indicated: a total height of 1000 mm and a top edge radius of 200 mm.</p>	

KNIHA KAMENICKÝCH PRVKŮ Projektová příprava rekonstrukce historické části hřebčína Slatiňany a úprava areálu		SO.01
OBEČNÁ SPECIFIKACE		
ID PRVKU:	K1-03	
NÁZEV PRVKU:	VSTUPNÍ PRÁH CHODBA	
MNOŽSTVÍ:	1 ks	
ROZMĚRY (mm):	2 230/200/300	
PODROBNÁ SPECIFIKACE		
POPIS VÝROBKU:	KAMENNÝ PRÁH, TVAR DLE PŮVODNÍHO PRAHU	
MATERIÁL:	KÁMEN - PÍSKOVEC	
POVRCHOVÁ ÚPRAVA:	PÍSKOVÁNÍ	
KOTVENÍ:	OSAZENÍ DO MALTOVÉHO LOŽE	
DOPLŇKY:	-	
POZNÁMKY:	OSTRÉ HRANY BUDOU SRAŽENY, POVRCHOVÁ ÚPRAVA BUDE ODSOUHLASENA INVESTOREM A ZÁSTUPCEM PAMÁTKOVÉ PÉČE	
SCHÉMA/POHLED:	<p>PŮDORYS:</p>  <p>ŘEZ:</p> 